

ESPAÑOL

Explorador de historias

Fase Valle



 FUNDACIÓN
VALLE DEL LILI
Excelencia en Salud al servicio de la comunidad

 Aula
Lili

Lilo en el laberinto



Lili
Colección



¡Hola!

Tu amigo Lilo te saluda. Hoy vamos a jugar, sonreír y aprender. Comencemos por marcar nuestra guía de trabajo, ya sea con nuestro nombre o un dibujo que nos identifique. También podemos escribir o dibujar cómo nos sentimos hoy.



Yo soy:

Hoy me siento:

Explorador de historias



¿Qué aprenderemos hoy?

Disfrutaremos de cuentos leídos en voz alta y entenderemos cuál es su estructura.



Te quiero contar que...

Leer es emocionante y divertido. Cuando abres un libro, te sumerges en un mundo lleno de magia y descubrimientos. Los libros pueden ser disfrutados en voz alta, escuchar las palabras cobrar vida a través de la voz de otra persona hace que la historia sea aún más emocionante. Además, puedes crear diferentes voces y entonaciones para los personajes, lo que hace que la experiencia sea muy divertida. **¡A leer y disfrutar!**





Ahora cuéntame tú...

- ¿Has escuchado las historias clásicas?
- ¿Conoces a personajes como Caperucita Roja, los tres cerditos o Ricitos de oro?
- Y, ¿sabes qué son los laberintos?
- ¿Cómo te imaginas un laberinto de historias?


¡No tengas miedo de contarlo porque cualquier idea es valiosa!





Nuestra aventura de hoy

Lilo recorre una casa que parece un laberinto, encuentra muchas historias que alguna vez escuchó y debe cumplir unos retos para poder salir de este laberinto.



Lilo en el laberinto




Un día muy lluvioso, Lilo encontró refugio en lo que parecía una gran casa... Pero lo que no se alcanzaba a imaginar es que esta casa era un **¡Laberinto!**



Ahora, Lilo debe encontrar la salida del laberinto para poder regresar con su familia.
¿Cómo podrá salir de este laberinto?

Acompaña a Lilo en este recorrido... Pasa por cada una de las habitaciones y escucha todas las historias que los personajes tienen para ti.



¿Puedes ayudar a Lilo a salir de este laberinto?



Nuestro punto de partida



Ahora, Lilo entrará a la primera habitación

- ¿Qué personaje se encontrará en esa habitación?
- ¿Qué historia crees que le contará?

¡Vamos a escucharla!




Nuestro momento de leer y escuchar








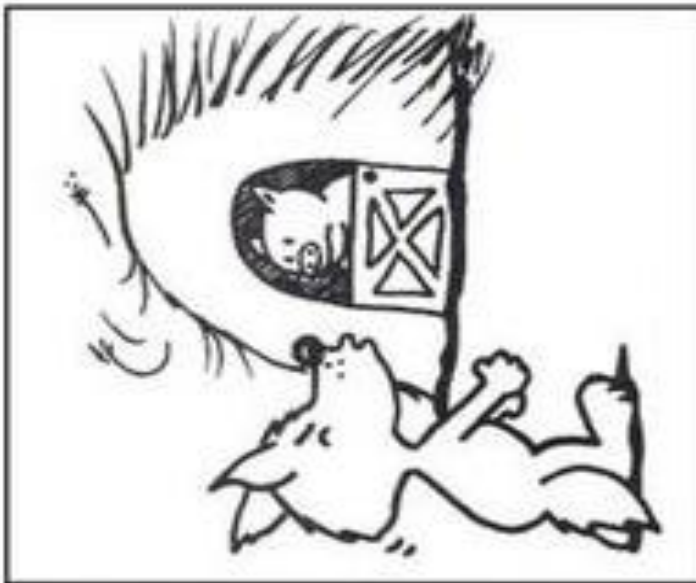
Escucha con mucha atención la siguiente historia titulada “Los tres cerditos y el Lobo feroz”

Titulo video: Los Tres Cerditos y El Lobo Original

Link: <https://www.youtube.com/watch?v=2wj32zJCP1E>



Ahora, es momento de que ayudes a Lilo a pasar a la siguiente habitación. Para esto, **debes recortar las imágenes de la siguiente página, coloréalas y pégalas en una cartulina en el orden que aparecen en la historia que acabas de escuchar.**





El laberinto continúa

Con tu ayuda, Lilo entró a la siguiente habitación



- ¿Qué personaje se encontrará en esa habitación?
- ¿Qué historia crees que le contará?

¡Vamos a escucharla!



Nuestro momento de leer y escuchar



Escucha con mucha atención la siguiente historia titulada "Caperucita Roja" o **búscala en los libros de la Biblioteca de Aula Lili – Fundación Valle del Lili.**

*Titulo video: **La Caperucita Roja - Cuentos de Hadas Españoles / Spanish Fairy Tales**



Ahora, es momento de que ayudes a Lilo a pasar a la siguiente habitación. Para esto, **debes crear a los personajes del cuento en plastilina.**





El fin del laberinto

Con tu ayuda, Lilo entró a la última habitación

- ¿Qué personaje se encontrará en esa habitación?
- ¿Qué historia crees que le contará?

¡Vamos a escucharla!



Nuestro momento de leer y escuchar



Escucha con mucha atención la siguiente historia titulada "Hansel y Gretel" o **o búscala en los libros de la Biblioteca de Aula Lili – Fundación Valle del Lili.**


Título video: Cuento de Hansel y Gretel / Cuentos infantiles animados en español

Link: <https://www.youtube.com/watch?v=1LkUUbV4MmY>



Ahora, es momento de que ayudes a Lilo a pasar a la siguiente habitación. Para esto, **debes contar la historia con tus propias palabras. No olvides incluir la voz terrorífica de la bruja cuando la estés contando. ¡Disfrútalo!**

Nuestro momento de descifrar



* Ayuda a Lilo a llegar a casa...

Deja visibles tus creaciones y el laberinto en algún lugar visible para que puedas contar cómo ayudaste a Lilo.

Nuestro momento de descansar y agradecer



Momento de descansar y agradecer a quienes nos
apoyaron en esta sesión de aprendizaje.

Momento de agradecer por el sol, la luna, el día, la noche.

Abrazos o cosquillas vendrían bien para nuestro corazón.

Referencias y enlaces de apoyo

Imagen de Caperucita. Página 6.

<https://www.buscalibre.com.co/libro-caperucita-roja/9781474887786/p/47974176>

Imagen de los Tres Cerditos. Página 6.

<https://www.buscalibre.com.co/libro-los-tres-cerditos/9788416117413/p/46789570>

Imagen de Hansel y Gretel. Página 6.

<https://editorial.tirant.com/es/libro/hansel-y-gretel-9788416648016>

Imagen de caperucita. Página 7.

<https://www.ohmyfiesta.com/2020/05/clipart-de-caperucita-roja.html>

Imagen de los Tres Cerditos. Página 7.

<https://www.xn--mundodelpaal-jhb.com/2018/04/02/los-tres-cerditos/>

Imagen casa. Página 7.

<https://www.pngwing.com/es/free-png-kdxbs>



Imagen puerta de madera – chimenea. Página 10

https://es.123rf.com/photo_111502488_puerta-de-madera-abierta-curva-de-dibujos-animados-sobre-fondo-blanco.html?vti=m2s2ou50knvr5fwtlu-1-55

Video historia “Tres cerditos y el lobo feroz” Página 10

<https://www.youtube.com/watch?v=2wj32zJCP1E>

Imagen secuencia “Tres cerditos y el lobo feroz”. Página 10

http://ekldata.com/WNKCPMiO3s6_wlz4OOtZA_kDZCU.jpg

Video historia “Caperucita roja” Página 13

<https://www.youtube.com/watch?v=XXqNjzJgSCg>

Imagen de niña y niño moldeando plastilina. Página 14.

https://www.freepik.es/vector-premium/ninos-pequenos-amigos-juegan-plastilina-arcilla-juguete_35250977.htm

Imagen de casa de dulce. Pagina 14.

<https://www.freepik.es/vectores/casa-de-dulce>

Video historia “Hansel y Gretel” Página 15

<https://www.youtube.com/watch?v=1LkUUbV4MmY>

Casa de madera. Página 16

<https://www.pngwing.com/es/free-png-czzou>

Laberinto. Página 18

<https://www.cristina-illustrations.com/laberinto-labyrinth/>



Guía 1.10

Fase VALLE

Tema

Explorador de historias

Competencia abordada

Disfruta de cuentos leídos en voz alta



Materiales necesarios para esta sesión

- **Tablet**
- **Celular con datos**
- **Colores, lápiz y borrador**
- **Colores**
- **Cartulina**
- **Tijeras**
- **Pegante**

