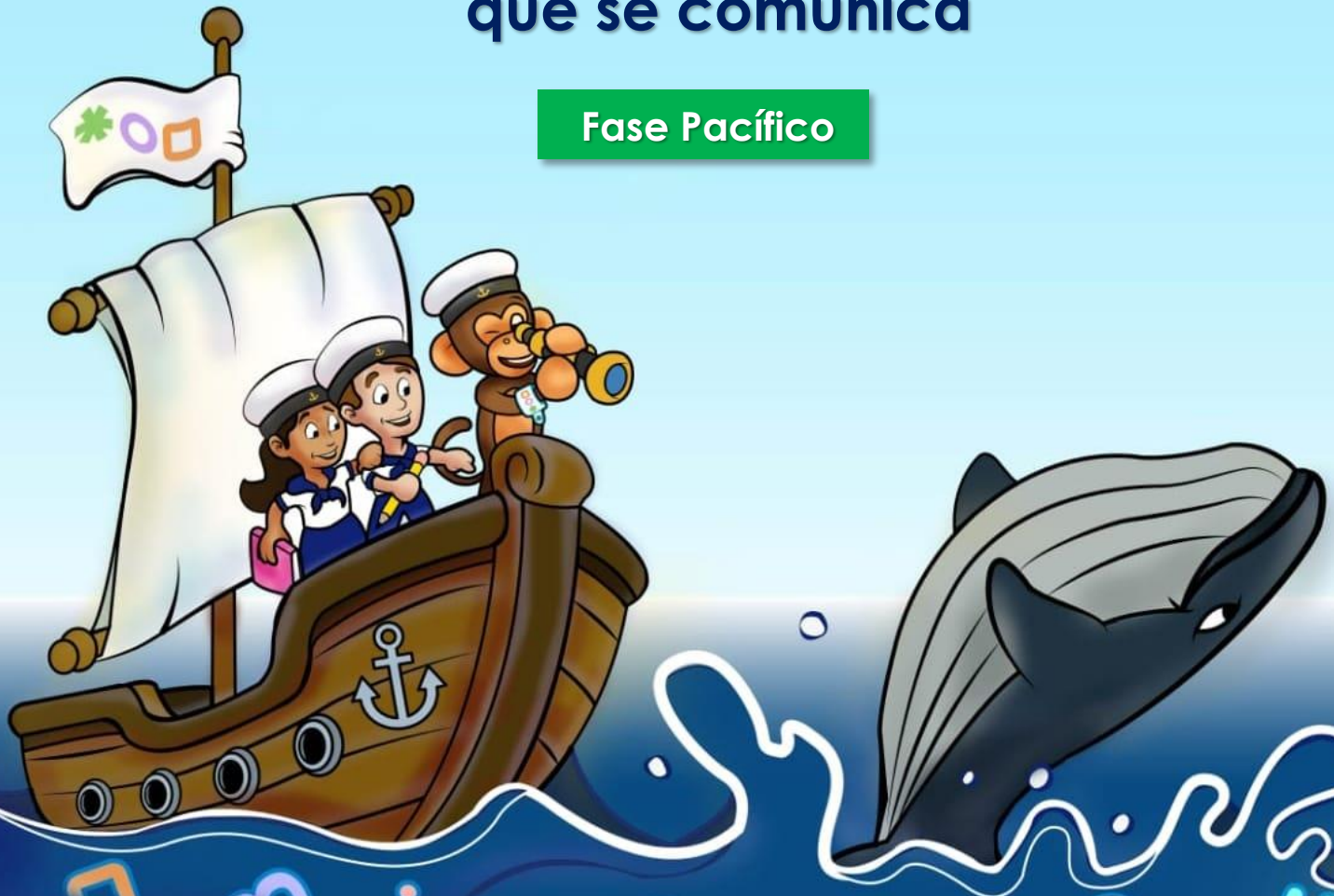


ESPAÑOL

Lee textos de su interés comprendiendo lo que se comunica

Fase Pacífico



Cuentos de héroes y heroínas



Lili
Colección



¡Hola!

Tu amigo Lilo te saluda. Hoy vamos a jugar, sonreír y aprender. Comencemos por marcar nuestra guía de trabajo, ya sea con nuestro nombre o un dibujo que nos identifique. También podemos escribir o dibujar cómo nos sentimos hoy.



Yo soy:

Hoy me siento:

Lee textos de su interés comprendiendo lo que se comunica



¿Qué aprenderemos hoy?

A interpretar el contenido y la estructura de diversos textos.



Te quiero contar que...

Cuando interpretas un texto, estás como siendo un detective literario. Puedes descubrir secretos ocultos en la historia y entender mejor lo que el autor quiere decir. Además, al responder preguntas de orden inferencial y crítico, **estás pensando profundamente sobre lo que lees**. No solo tomas lo que está escrito en el texto, sino que también usas tu cerebro para conectar puntos, hacer suposiciones y cuestionar lo que lees. **Esto te hace un lector más inteligente y curioso.**





Ahora cuéntame tú...

- ¿Conoces cuáles son las historias de hadas?
- ¿Estas historias tienen alguna relación con los cuentos?
- ¿Sabes cuál es la estructura del cuento?,
- Casi siempre que inicia un cuento ¿qué sucede?, luego, ¿qué pasa? y ¿cómo termina?

¡No tengas miedo de contarlo porque cualquier idea es valiosa!



Nuestra aventura de hoy



Hoy tendremos una emocionante aventura junto a nuestros amigos en un bosque encantado.



Todo es muy tranquilo, hasta que un día, llega una visita inesperada.



Cuentos de héroes y heroínas



Lilo recibió una visita inesperada mientras estaba en su pequeña casa del bosque.



Era su tío, un conocido hechicero que recorría el mundo ayudando a los animales a solucionar sus problemas.

Lilo se emociona muchísimo al verlo y más, al saber que tío tenía una propuesta para él.



¿Será que Lilo acepta este ofrecimiento de su tío?, ¿Qué harías tú?



Nuestro punto de partida



Ahora,

- ¿Alguna vez has escuchado sobre el camino del héroe o de la heroína?
- Mira el siguiente video donde te contarán un poco sobre el Camino del héroe.

Título del video: El camino del héroe. TED-Ed. Doblaje en español latino

Canal: Acusmático

Link: <https://youtu.be/ECFip3dOCNQ?si=LX36vC39ehxU0PKz>



- ¿Cuál es tu héroe o heroína favorita?, ¿recuerdas su historia?
- Ahora, ¿qué crees que vivirá Lilo en su aventura?

Nuestro momento de explorar



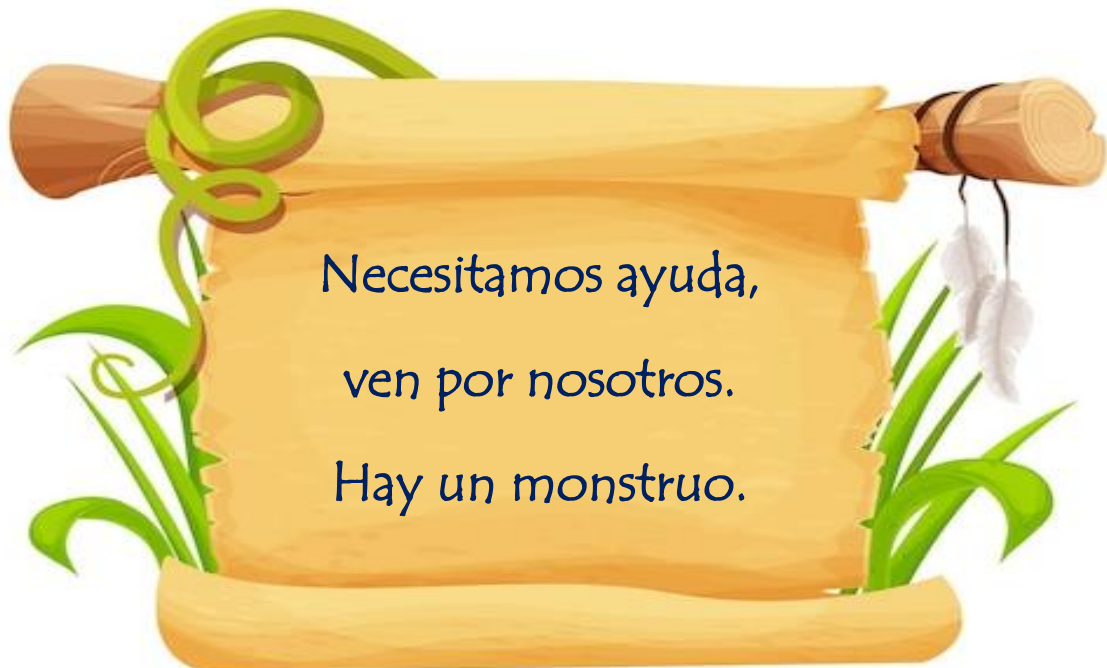
Lilo acepta la aventura, debe salir del bosque en el que siempre ha vivido y antes de salir, en los árboles, encuentra palabras escritas con mala ortografía.



Lilo debe corregirlas para así, comprender un mensaje oculto... ¿Podrías ayudar a Lilo? **Escribe las 5 palabras de los árboles correctamente.**



Lilo logra inferir cuál es el mensaje oculto...



Nuestro momento de leer



El Llamado a la Aventura de Lilo

Lilo, logró descubrir el mensaje misterioso. Un monstruo aterrador, el temido “Monstruo del Acantilado”, aterrorizaba a una pequeña aldea cercana. Ellos necesitaban ayuda desesperadamente. Lilo sintió en su corazón que debía responder al llamado a la aventura y ayudar a esta comunidad, por esto era por lo que su tío lo había invitado, así que se aventuró hacia el acantilado, decidido a enfrentar al monstruo y devolver la paz a la aldea.



El viaje de Lilo no fue fácil. En su camino hacia el acantilado, se enfrentó a peligrosos ríos, espesos bosques y criaturas salvajes. Cada desafío parecía una prueba, pero Lilo no se rindió. Finalmente, llegó al acantilado y se enfrentó al monstruo, un gigante espantoso con garras afiladas. Lilo usó su astucia y valentía para luchar contra el monstruo. Después de una dura batalla, logró derrotarlo y liberar a la aldea de su amenaza.



Con el monstruo derrotado, Lilo volvió triunfante a su aldea. Los aldeanos lo recibieron con alegría y gratitud. La aldea ahora estaba segura y todos estaban felices. Lilo había completado su viaje del héroe, demostrando que incluso el más pequeño y aparentemente vulnerable puede ser un verdadero héroe. Su valentía y determinación le habían permitido superar los obstáculos y ayudar a su comunidad. La historia de Lilo se convirtió en una leyenda en la selva, inspirando a otros a ser valientes y nunca darse por vencidos.



Nuestro momento de crear



Ahora es tu turno de iniciar la aventura




Algunos héroes de nuestro tiempo...




Harry Potter





Frodo





Katniss Everdeen





Lilo



Ahora, es tu turno de darle vida a una historia que cumpla con estas características (momentos) del camino del héroe.

Recuerda:

MOMENTO 1:

El Llamado a la Aventura

MOMENTO 2:

Las Pruebas y Desafíos

MOMENTO 3:

El Regreso Triunfante





Nuestro momento de descansar y agradecer



Momento de descansar y agradecer a quienes nos
apoyaron en esta sesión de aprendizaje.

Momento de agradecer por el sol, la luna, el día, la noche.

Abrazos o cosquillas vendrían bien para nuestro corazón.

Referencias y enlaces de apoyo

Imagen de bosque. Página 6.

<https://www.pinterest.es/pin/752382681506570172/>

Imagen de monstruo. Página 7.

<https://www.pngwing.com/es/free-png-hrfko>

Imagen del osito valiente. Página 7.

https://www.freepik.es/vector-premium/vector-dibujos-animados-lindo-oso-enojado_29436050.htm

Imagen del conejo peleando. Página 7.

<https://www.pngwing.com/es/search?q=dibujos+animados+de+conejo>

Imagen del osito panda asustado. Página 7.

https://www.freepik.es/vector-premium/lindo-oso-panda-preocupado_34836155.htm

Imagen del bosque al anochecer. Página 7.

<https://www.pinterest.es/pin/663295851362085297/>

Imagen del bosque con casa de madera. Página 8 y 9.

<https://www.hotcore.info/babki/Bosque-De-Dibujos-Animados.htm>

Video El camino del héroe Página 10

<https://www.youtube.com/watch?v=ECFip3dOCNQ>

Imagen de árboles. Página 10.

<https://www.freepik.es/fotos-vectores-gratis/bosque-animado>

Imagen de pergamino. Pagina 11.

https://www.freepik.es/vector-premium/rollo-pergamino-pluma-sobre-palo-madera-pasto-estilo-dibujos-animados-aislado_21388706.htm

Imagen de bosque. Página 14.

<https://esa.animalia-life.club/fondo-de-bosque-animado>

Imagen de osito feliz. Página 14.

<https://www.freepik.es/fotos-vectores-gratis/oso-feliz>

Imagen de oso panda feliz. Página 14.

<https://vietkidsiq.edu.vn/bebe-panda-dibujo-gafutyg3/>

Imagen de conejo feliz. Página 14.

<https://www.pngwing.com/es/free-png-sgnis>

Fondo azul claro. Página 15.

<https://www.freepik.es/fotos-vectores-gratis/fondo-azul-claro>

Imagen de Harry Potter. Página 17.

<https://co.pinterest.com/pin/15692298692755004/>

Imagen de Frodo. Página 18.

<https://www.pinterest.es/pin/834925218394025406/>

Imagen de Katniss Everdeen. Página 19.

https://globaladblocker.com/addon.php?gb=bttr4m8d814&_c=2&gj=20992895&ge=2e5045b7cf18c7d02af09db3d98f4c12&qd=tr&gg=753813

Imagen de madera. Página 21.

<https://download-portal-now.com/notification.html?an=at&cid=2e5159e4a0c0da3f495dbb0ed68a5d7c&sid=20992903>

Imagen de pergamino. Página 21.

<https://www.freepik.es/fotos-vectores-gratis/diploma-antiguo>



Guía 2.11

Fase PACIFICO

Tema

Lee textos de su interés comprendiendo lo que se comunica.

Competencia abordada

Interpreta el contenido y la estructura del texto, respondiendo preguntas de orden inferencial.



Materiales necesarios para esta sesión

- Tablet
- Celular con datos
- Colores, lápiz y borrador

