

ESPAÑOL

Ensayos argumentativos

Fase Amazonas



Lilo y la discriminación



Lili
Colección



¡Hola!

Tu amigo Lilo te saluda. Hoy vamos a jugar, sonreír y aprender. Comencemos por marcar nuestra guía de trabajo, ya sea con nuestro nombre o un dibujo que nos identifique. También podemos escribir o dibujar cómo nos sentimos hoy.



Yo soy:

Hoy me siento:

Ensayos argumentativos



¿Qué aprenderemos?

Vamos a aprender a producir textos argumentativos, específicamente ensayos, que evidencien el conocimiento de la lengua y su uso en contextos comunicativos orales y escritos.



Te quiero contar que...

La discriminación es una conducta social que produce y reproduce condiciones de desigualdad, pueden ser económicas, sociales, laborales, afectivas e incluso políticas, dirigida a algún tipo de personas, grupos o instituciones. Esto le impide el acceso a los discriminados a algunos derechos, bienes o servicios, sin una razón justa.





Ahora cuéntame tú...

- ¿Qué sabes de la discriminación?
- Si tú o alguien cercano a ti ha sufrido algún tipo de discriminación, ¿puedes describirla?
- ¿Qué haces cada día para combatir la discriminación?

El ensayo está escrito en prosa y su escritor reflexiona, argumenta y analiza un tema. Se debe basar en una investigación rigurosa.






Nuestra aventura de hoy

Lilo ha visto en sus espacios sociales algunos que no aceptan a otros que les parecen diferentes, por ejemplo, nuevas familias en el barrio o nuevos compañeros en la escuela. La profesora le explica que a eso se le llama discriminación y es inaceptable, pues hace a una comunidad menos justa. Ayuda a Lilo a crear conciencia sobre esta problemática persistente.



Momento de explorar



Lilo debe hacer un ensayo para explicar su opinión sobre la discriminación. Para ello, debes ayudarlo aprendiendo qué es un ensayo argumentativo, su estructura y las características del género.

Ensayo argumentativo

“Es un tipo de ensayo que se basa en un punto de vista o postura sobre un tema determinado. El autor plantea argumentos sólidos que funcionan como base para defender sus ideas y, eventualmente, influir sobre la opinión del lector” (Concepto, 2023).

Estructura

Introducción. Es la parte del ensayo en la que se sientan las bases, el contexto y los conceptos mínimos para que el lector conozca la temática y el punto de vista del escrito. La introducción da comienzo a todo ensayo y suele ser breve y explicativa.

Desarrollo. Es la parte del ensayo en la que se exponen las ideas principales y en la que el autor argumenta o da sus puntos de vista. Se trata de la sección más extensa de un ensayo.

Cierre o conclusiones. Es la parte del ensayo que brinda al lector las interpretaciones finales de lo expuesto, resumiendo o repasando los puntos principales y la postura del autor. (Concepto, 2023).

Características:

- Está escrito en prosa.
- Explora un tema a profundidad.
- Su extensión es variable.
- Puede tratar temas muy diversos.
- Se dirige a un público amplio.

Ahora que sabes más sobre el ensayo, idea una estructura para un pequeño ensayo basado en el tema de la discriminación. Es importante que elijas un tipo de discriminación específico, pues el tema no debe ser tan amplio. Planea la idea central, la idea para una introducción, algunas ideas secundarias y una idea para su conclusión. Anota ideas muy generales porque debes investigar concienzudamente en el siguiente momento.



Introducción.

Desarrollo.

Conclusión.



Momento de investigar

Ya que conoces las características del ensayo, debes construir los argumentos que van a sostener tu opinión. Para ello, debes acudir a diversas fuentes y anotar las ideas para desarrollar el ensayo.

Te doy algunas fuentes:

<https://concepto.de/discriminacion/>

https://www.myt.org.mx/tolerancia_url/discriminacion


<https://www.amnesty.org/es/what-we-do/discrimination/>




A large rectangular area containing 20 horizontal blue lines, designed for writing or drawing.



Momento de crear



Ya tienes tus ideas, ahora debes hacer un borrador de tu ensayo.
Escribe siguiendo la estructura que planteaste en el primer momento, no te presiones tanto, puedes corregir tus errores.



A large rectangular box with a thin blue border, containing 20 horizontal blue lines for writing. The lines are evenly spaced and extend across the width of the box, providing a template for drafting an essay.



Tips de reescritura:

- Revisa la ortografía, la puntuación, el uso de tildes y la gramática en general.
- Revisa que sigas la estructura necesaria, no traigas nuevas ideas en la conclusión o saques conclusiones en la introducción.
- Elimina lo innecesario, hay ideas que no aportan nada a tu argumentación.
- Revisa que tus argumentos provengan de fuentes confiables.
- Revisa que el texto sea claro y conciso, no tengas miedo de reescribir lo que no se entienda.



Nuestro momento de descansar y agradecer



Momento de descansar y agradecer a quienes nos
apoyaron en esta sesión de aprendizaje.

Momento de agradecer por el sol, la luna, el día, la noche.

Abrazos o cosquillas vendrían bien para nuestro corazón.

Referencias y enlaces de apoyo

Imagen de discriminación. Página 4.

<https://www.freepik.es/fotos-vectores-gratis/discriminacion>

Imagen de personas diferentes. Página 4.

https://www.freepik.es/vector-premium/ilustracion-grupo-personas-diversas-multietnicas-pie_34174587.htm

Imagen de puerto marítimo. Pagina 6.

<https://es.vecteezy.com/arte-vectorial/362229-un-barco-y-puerto-maritimo>

Animales diversos. Página 6.

Generados por inteligencia artificial.

<https://designer.microsoft.com/image-creator>

Imágenes páginas 11 y 15.

Generados por inteligencia artificial.

<https://designer.microsoft.com/image-creator>

Amnistía Internacional. (s.f.). *Discriminación*.

<https://www.amnesty.org/es/what-we-do/discrimination/>

Concepto. (2022). *Discriminación*.

<https://concepto.de/discriminacion/>

Concepto. (2023). *Ensayo*.

<https://concepto.de/ensayo/>

Museo Memoria y Tolerancia. (s.f.). *¿Qué es la discriminación?*

https://www.myt.org.mx/tolerancia_url/discriminacion

Guía 4.12

Fase Amazonas

Tema

Ensayos argumentativos

Competencia abordada

Los ensayos de carácter argumentativo permiten desarrollar las ideas con rigor. Se debe desarrollar la capacidad de producir textos argumentativos donde se evidencie el conocimiento de la lengua y su uso en contextos comunicativos orales y escritos. A través de los ejercicios propuestos, el chico se acercará a los ensayos argumentativos. Algunos beneficios de esta competencia son:

- Desarrollo de estrategias argumentativas.
- Desarrollo de capacidades de lectura y lectura crítica.
- Comprensión de la realidad a través del lenguaje.
- Mejora de la escritura.
- Conciencia de los errores de argumentación más comunes.
- Comunicación oral y escrita.



Materiales necesarios para esta sesión

- Lápiz, borrador y sacapuntas.
- Lapicero.
- Marcadores.

