

ESPAÑOL

Tradición oral

Fase Caribe



Lilo y las leyendas de Cali



Lili
Colección



¡Hola!

Tu amigo Lilo te saluda. Hoy vamos a jugar, sonreír y aprender. Comencemos por marcar nuestra guía de trabajo, ya sea con nuestro nombre o un dibujo que nos identifique. También podemos escribir o dibujar cómo nos sentimos hoy.



Yo soy:

Hoy me siento:

Tradición oral




¿Qué aprenderemos?

Vamos a explorar la tradición oral como fuente de la literatura, específicamente de las leyendas en Colombia.



Te quiero contar que...

¿Sabes que las leyendas son historias que narran hechos humanos o de seres sobrenaturales? Se cuentan a través de la narración oral y pasan de generación en generación en alguna comunidad. Lo interesante de las leyendas es que suelen considerarse verídicas, pues tienen personajes reales, un espacio y un tiempo determinados. Son parte de la cultura de pueblos y se van transformando cuando se transmiten por vía oral, pues cada persona le va modificando o agregando detalles.





Ahora cuéntame tú...


- ¿Hay alguna leyenda de un antepasado tuyo?
- ¿Has escuchado de la patasola o del mohán? ¿Qué sabes de ellos?
- ¿Conoces alguna leyenda de tu ciudad?

La tradición oral abarca todas las culturas alrededor del mundo, las leyendas involucran seres humanos y seres sobrenaturales y nos enseñan lecciones o nos advierten sobre peligros.



Nuestra aventura de hoy

A Lilo le encanta escuchar historias, su mamá le lee libros antes de dormir, cuando va a ver a su abuela ella le cuenta historias fantásticas de su pueblo. En la escuela a Lilo le cuentan una leyenda urbana de Cali, su ciudad. Acompaña a Lilo a descubrir otros relatos de la tradición oral colombiana.



Momento de explorar



Antes de escuchar la historia, debemos anotar preguntas sobre el tema de las leyendas en *post it*, por el reverso para poderlas ocultar. Estas preguntas son:

¿Cuáles son las características de las leyendas?

¿Qué tipos de leyendas existen según su temática?

¿Qué tipos de leyendas existen según su origen?

Da 3 ejemplos de leyendas famosas.

¿Cuál es la diferencia entre una leyenda y un mito?

Ahora se pegan los *post it* en el tablero. Para elegir la pregunta debes lanzar un dado, si sacas 6 puedes elegir la pregunta que quieras responder. Según el número que saques debes destapar una pregunta e intentar responderla, si lo logras recibirás un sticker. Si te equivocas, el profesor te explicará la respuesta correcta para que puedas aprender más sobre las leyendas.



Te contamos algunas respuestas sobre las leyendas.

Sus principales características son:

- Se transmiten de generación en generación de forma oral.
- Tienen un personaje principal.
- Ocurren en tiempos y lugares específicos.
- Mezclan realidad y fantasía.

Los tipos de leyendas según la temática son:

- Religiosas: relatan las vidas de santos y otros personajes justicieros.
- Escatológicas: referencian la vida después de la muerte.
- Etiológicas: cuentan la creación de elementos de la naturaleza.

Los tipos de leyendas según su origen son:

- Locales: relatos autóctonos de una región.
- Rurales: se desarrollan en el campo.
- Urbanas: se encuentran en la actualidad y son relevantes.

Lo que diferencia a las leyendas de otras historias es que pueden tomarse como veraces en algunas culturas, pues se basan en hechos de la realidad, suelen transformarse con el tiempo, y se ubican en lugares conocidos y en momentos históricos definidos.



Momento de escuchar

Como a Lilo en clase, nuestro profesor nos va a contar una leyenda urbana de Cali. Pon mucha atención para hacer el ejercicio.



Después de escuchar debes escribir con tus propias palabras la leyenda en la siguiente página. No olvides tener en cuenta los personajes, la ubicación, los hechos y la época. Y prepárate para la siguiente actividad.




Momento de crear



¡Muy bien! Seguro que ya puedes contar la leyenda que el profesor te contó al derecho y al revés. Ahora podemos transformarla en una historieta. Puedes usar como base la siguiente página o un pedazo de cartulina para que puedas mostrársela a tus compañeros o tu acompañante.

Recuerda crear tus personajes, agregarles diálogos con burbujas y usar toda tu imaginación.








Hemos llegado a la meta

Ahora responderemos unas preguntas sobre esta maravillosa historia.

- ¿Qué otras leyendas urbanas de Cali has escuchado?
- ¿Cómo puedes diferenciar las leyendas de otros géneros literarios?
- ¿Por qué es importante conocer las leyendas de tu comunidad?



Nuestro momento de descansar y agradecer



Momento de descansar y agradecer a
quienes nos apoyaron en esta sesión de aprendizaje.
Momento de agradecer por el sol, la luna, el día, la noche.
Abrazos o cosquillas vendrían bien para nuestro corazón.

Referencias y enlaces de apoyo

Imagen tradición oral antigua. Página 4

<http://elblogdegriego.blogspot.com/2011/03/homero.html>

Imagen de dios antiguo. Página 4

https://www.freepik.es/vector-premium/dios-griego-antiguo-zeus_2112291.htm

Imagen del bosque. Pagina 6.

<https://www.freepik.es/fotos-vectores-gratis/bosque-animado/2>

Imagen de audífonos. Página 6.

https://www.freepik.es/vector-premium/ilustracion-vector-auriculares-purpura_59091128.htm#page=8&query=auricular%20inalambrico&position=12&from_view=keyword&track=ais

Imagen de signo de interrogación. Página 7

<https://www.istockphoto.com/es/foto/interrogante-3-signo-de-interrogaci%C3%B3n-azul-s%C3%ADmbolo-de-ideas-de-aprendizaje-gm980749408-266416083>

Imagen de papelitos de colores. Página 8.

<https://www.istockphoto.com/es/foto/adhesivos-notas-con-ruta-gm492740892-76490201>

Imagen de papelitos de colores. Página 9.

<https://www.freepik.es/fotos-vectores-gratis/clase-pizarra>

Concepto. (2023). *Leyenda*.

<https://concepto.de/leyenda/>

El Club DLC. (2020). *Los diablos rumberos* [Podcast].

<https://podcasters.spotify.com/pod/show/el-club/episodes/Episodio-3--Los-Diablos-Rumberos-emm3a5/a-a3sr6a2>

Imágenes paginas 10, 11 y 12.

Generadas por inteligencia artificial.

<https://designer.microsoft.com/image-creator>

Imagen de formato de historieta a color. Página 13.

https://es.123rf.com/photo_81624765_brillante-color-retro-estilo-pop-art-comic-page-strip-resumen-cuadros-divididos-dise%C3%B1o-retro.html

Imagen formato de historieta. Página 14.

<https://www.cevagrap.coop/comics/composicion-de-vinetas-para-comic/>

Guía 3.12

Fase Caribe


Tema

Tradición oral - leyendas

Competencia abordada

La comprensión e interpretación textual está relacionada con el reconocimiento de la tradición oral como fuente de la conformación y desarrollo de la literatura. A través de los ejercicios propuestos, el niño puede desarrollar competencias que le permitan identificar y entender las leyendas como parte de la cultura y la relación entre la tradición oral y el texto escrito. Algunos beneficios de esta competencia son:

- Apropiación de la tradición oral, especialmente de la colombiana.
- Desarrollo de capacidades de lectura y lectura crítica.
- Capacidad de relacionar textos orales y escritos.
- Comprensión lectora e interpretación textual.
- Mejora de la escritura.



Materiales necesarios para esta sesión

- Cartulina.
- Papel.
- Lápiz, borrador y sacapuntas.
- Lapicero.
- Marcadores.
- Post it.
- Stickers.
- Celular

