

# ESPAÑOL

Escucha y no pares de escuchar

Fase Valle



 FUNDACIÓN  
VALLE DEL LILI  
*Excelencia en Salud al servicio de la comunidad*

 Aula  
Lili

# Lilo detective de sonidos



Lili  
Colección



¡Hola!

Tu amigo Lilo te saluda. Hoy vamos a jugar, sonreír y aprender. Comencemos por marcar nuestra guía de trabajo, ya sea con nuestro nombre o un dibujo que nos identifique. También podemos escribir o dibujar cómo nos sentimos hoy.



Yo soy:

Hoy me siento:

# Lilo detective de sonidos



## ¿Qué aprenderemos hoy?

A identificar los sonidos del inicio de las palabras. Seremos como detectives de sonidos.



## Te quiero contar que...

Hola, detective de sonidos **¿Sabías que cada palabra tiene un sonido especial al principio?** Cuando identificas esos sonidos iniciales que se repiten en diferentes palabras, te conviertes en un verdadero detective de sonidos. Imagina que estás buscando tesoros en un mapa secreto de palabras. Por ejemplo, las palabras "**sol**" y "**sandía**" comparten el sonido "**s**" al principio. ¿Lo ves? ¡Es emocionante! Así que, sigue siendo un detective de sonidos, es un superpoder que te abrirá puertas a un mundo lleno de conocimiento y diversión.





## Ahora cuéntame tú...

- ¿Sabes qué significa ir de primero?
- ¿Sabes qué es el principio?
- ¿Recuerdas qué eran las sílabas y cómo separamos palabras con ellas?
- Ahora dime, ¿en qué se parecen las palabras **carro** y **casa**?

**¡No tengas miedo de contarlo porque cualquier idea es valiosa!**



## Nuestra aventura de hoy



Lilo se encontraba en su escuela con sus amigos y decidieron jugar a los detectives. Pero estos detectives encontraban sonidos iniciales que fueran iguales.

**¿Te gustaría ayudar a Lilo y a sus amigos en esta aventura de detectives?**



# Lilo detective de sonidos



z a b u t u s v m i



Nuestros amigos estaban en la escuela y empieza el juego de **Detectives de sonidos**. Se encontraban en el parque de juegos y debían encontrar objetos que empezaran con la misma sílaba de **caracol**... ¿Puedes ayudar a encontrarlo los 5 objetos y volverte un detective?







## Nuestro punto de partida

Ahora que has ayudado a Lilo,

- ¿Qué crees que se necesita para ser un detective?
- ¿Qué necesitamos para identificar los sonidos?

Llegó nuestro momento de ponernos a prueba.



Nuestro momento de acertijos



Pide a tu acompañante que te presente el siguiente video, **pero recuerda que el video no tendrá sonido y podrás pausarlo como tú quieras tomando el tiempo que tú necesites para responder.**



Encuentra el video aquí:

Título del video: SÍLABA INICIAL: ¿CUÁL EMPIEZA IGUAL?

LINK: <https://www.youtube.com/watch?v=BFLxi504b5U>

Realiza todas las actividades y consigue 10 puntos por cada respuesta acertada. ¡Diviértete!




Nuestro momento de leer y comprender



Ahora vuélvete un detective en donde estés... Encuentra los objetos que inicien igual y vamos a llevar un registro.



 Encuentra cerca de ti objetos que inicien con el mismo sonido

**Este sonido inicial...**



**Es igual a este sonido:**



**Espero que hayas encontrado muchos sonidos iniciales iguales cerca de ti.**



Nuestro momento de crear




**Vamos a crear nuestra bitácora de detectives, para esto necesitaremos cartulina y revistas viejas.**

Con ayuda de tu acompañante crea una bitácora de sonidos iniciales utilizando 4 octavos de cartulina y recortes de revistas viejas.

**Paso 1:**

Encuentra una imagen que te guste mucho en las revistas viejas.



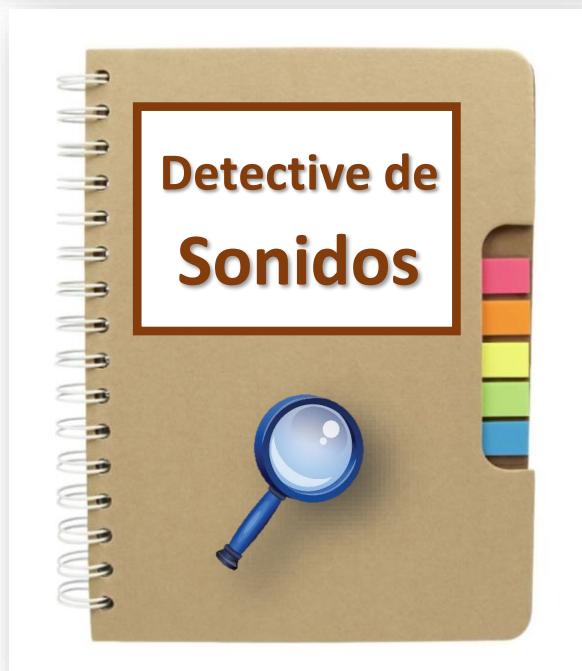
**Paso 2:**

Recorta esta imagen y pégala en un octavo de cartulina, recuerda guardar espacio para después pegar más imágenes.



**Paso 3:**

Encuentra más imágenes que tengan el mismo sonido inicial y pégalas en el mismo octavo de cartulina.

**Paso 4:**

Repite los 3 pasos anteriores con otros 2 sonidos que encuentres.

Expone tu bitácora de sonidos en un lugar donde muchas personas puedan verla.



Nuestro momento de descansar y agradecer



Momento de descansar y agradecer a quienes nos  
apoyaron en esta sesión de aprendizaje.

Momento de agradecer por el sol, la luna, el día, la noche.

Abrazos o cosquillas vendrían bien para nuestro corazón.

## Referencias y enlaces de apoyo

Imagen de consultorio de detective. Pagina 6.

<https://www.gettyimages.com.mx/ilustraciones/detective-door>

Imagen de Panda detective. Página 7.

<https://es.vecteezy.com/arte-vectorial/18599037-lindo-panda-detective-con-una-lupa-ilustracion-de-dibujos-animados-animal-aislado-gratis>

Imagen de Oso detective. Página 7.

<https://es.vecteezy.com/foto/22712575-linda-detective-oso-dibujos-animados-personaje-generar-ai>

Imagen de parque. Página 8.

<https://www.freepik.es/fotos-vectores-gratis/parque-juegos>

Imagen de caracol. Página 8.

<https://es.vecteezy.com/arte-vectorial/12750662-lindo-personaje-de-dibujos-animados-de-caracol-pequeno>

Imagen de camión. Página 8.

[https://www.vectorizados.com/vector/18726\\_camion-con-juguetes/](https://www.vectorizados.com/vector/18726_camion-con-juguetes/)

Imagen de casa. Página 8.

<https://www.freepik.es/fotos-vectores-gratis/casa-dibujo>

Imagen de cama. Página 8.

<https://www.freepng.es/png-muld7o/>



Imagen de camisa. Página 8.

<https://www.istockphoto.com/es/search/2/image?phrase=doblado+hombre+camisa+roja>

**Imagen de castor. Página 8. Encontrado por Sofy.**

<https://elements.envato.com/es/cartoon-illustration-of-a-beaver-7XCBT2F>

Imagen de sandía. Página 8.

<https://www.pngwing.com/es/free-png-byywk>

Imagen de jugo. Página 8.

<https://mx.depositphotos.com/vector-images/caja-de-jugo.htm>

Imagen de vaso. Página 8.

<https://es.dreamstime.com/historieta-del-vaso-de-agua-un-ejemplo-la-vector-vidrio-image144223612>

Imagen de sombrilla. Página 8.

[https://www.freepik.es/vector-premium/sombrilla-playa-estilo-dibujos-animados-aislado-sobre-fondo-blanco\\_19671620.htm](https://www.freepik.es/vector-premium/sombrilla-playa-estilo-dibujos-animados-aislado-sobre-fondo-blanco_19671620.htm)

Video "¿Cuál suena igual? Página 9

<https://www.youtube.com/watch?v=BFLxi504b5U>

Imagen de tabla de apuntes. Página 10.

[https://www.freepik.es/vector-premium/carta-lista-verificacion-portapapeles-ilustracion-icone-vector-dibujos-animados-lapiz\\_26083233.htm](https://www.freepik.es/vector-premium/carta-lista-verificacion-portapapeles-ilustracion-icone-vector-dibujos-animados-lapiz_26083233.htm)

Imagen de pato. Página 10

[https://www.freepik.es/vector-premium/pato-ilustracion-dibujos-animados\\_16972785.htm](https://www.freepik.es/vector-premium/pato-ilustracion-dibujos-animados_16972785.htm)

Imagen de oso. Página 10

<https://es.vecteezy.com/arte-vectorial/5035842-osito-de-pelucho-conceptos>





Imagen de lupa. Página 10

<https://es.vecteezy.com/arte-vectorial/15120616-vector-de-dibujos-animados-de-icno-de-lupa-zoom-de-cristal>

Imagen de zapato. Página 11.

[https://es.123rf.com/photo\\_79196508\\_dise%C3%B1o-gr%C3%A1fico-de-vector-de-dibujos-animados-lindo-zapato-marr%C3%B3n.html](https://es.123rf.com/photo_79196508_dise%C3%B1o-gr%C3%A1fico-de-vector-de-dibujos-animados-lindo-zapato-marr%C3%B3n.html)

Imagen de sabana de cama. Pagina 11.

<https://www.istockphoto.com/es/vector/elaboraci%C3%B3n-de-camas-gm1195472616-340759887>

Imagen de revista. Página 12.

<https://es.vecteezy.com/arte-vectorial/10476046-gradiente-dibujos-animados-garabato-de-una-revista>

Imagen de octavo de cartulina. Página 12 y 13.

<https://www.freepik.es/fotos-vectores-gratis/hoja-blanca>

Imagen de caja. Página 13.

<https://www.freepik.es/fotos-vectores-gratis/caja-dibujo>

Imagen de libreta de apuntes. Página 13.

<https://articulospromocionales1.com/producto/libreta-joliet/>



## Guía 1.12

## Fase VALLE

### Tema

---

Escucha los sonidos iniciales de las palabras.

### Competencia abordada

---

Identifica sonidos del inicio de las palabras con una precisión cada vez mayor.



Lili  
Colección



## Materiales necesarios para esta sesión

---

- **Tablet**
- **Celular con datos**
- **Colores, lápiz y borrador.**
- **4 octavos de cartulina**
- **Tijeras**
- **Pegante**
- **Revistas viejas**
- **Marcadores**

