


ESPAÑOL

Mensajes orales

Fase Pacífico



Hola, ¿hay alguien ahí?



Lili
Colección



¡Hola!

Tu amigo Lilo te saluda. Hoy vamos a jugar, sonreír y aprender. Comencemos por marcar nuestra guía de trabajo, ya sea con nuestro nombre o un dibujo que nos identifique. También podemos escribir o dibujar cómo nos sentimos hoy.



Yo soy:

Hoy me siento:

Mensajes orales



¿Qué aprenderemos hoy?

Hoy aprenderemos a describir eventos de una manera ordenada y seguida.



Te quiero contar que...

Hola, quiero contarte algo muy interesante sobre los mensajes orales. Imagina que estás construyendo un castillo de bloques de construcción. Si los pones en el orden correcto, **tu castillo será fuerte y resistente**. Lo mismo sucede con las palabras cuando hablas o cuentas una historia. **Es importante ponerlas en un orden**, como si estuvieras construyendo pasos para que tus amigos te entiendan mejor. **Así, tus palabras se convertirán en una historia clara y emocionante que todos podrán disfrutar.**





Ahora cuéntame tú...

- ¿Alguna vez has enviado un mensaje oral?
- Eso es bastante fácil, pero ¿has enviado un mensaje en que has descrito algo o has dado unas instrucciones?
- ¿Crees que puede ser sencillo o complicado?, ¿por qué?

¡No tengas miedo de contarlo porque cualquier idea es valiosa!







Nuestra aventura de hoy

Hoy tendremos una emocionante aventura intergaláctica con Lilo y unos mensajeros lunares.

Acompaña a Lilo en esta emocionante aventura y ayúdale a transmitir la información que había encontrado.



Hola, ¿hay alguien ahí?



Nuestro amigo Lilo, tenía una misión en la Luna. Conocer los mensajes que los seres galácticos quería comunicar a la tierra, pero estos mensajes parecían escritos en letras que nunca podría llegar a entender...

Saludos, Queridos Niños De La tierra. Yo Ser
InterGaláctico Mensajero Y Importante Para
Ustedes. Queremos Discutir La Belleza y La
Importancia De La Diversidad En El Universo.

Compartir Diferencias Es Como Un

Maravilloso Espectáculo Cósmico.

Aprender Respetar y Amar Lo Diferente. Es

Un Poderoso Momento Para Crear Armonía En

La Tierra. No Olviden, Unidos, Somos Fuertes En

Este Vasto Universo.



Nuestro punto de partida



Ahora, ...

- ¿Lograste entender algo del mensaje intergaláctico?
- ¿Qué errores logras identificar en su escritura?
- ¿Te arriesgas a corregir este mensaje y así descifrarlo?

Vamos a intentarlo.

Escribe de manera correcta el mensaje del ser intergaláctico:

Blank writing area with horizontal lines on a blue background.




Nuestro momento de explorar



El acompañante, sin ver las imágenes, dará unas fichas al niño. Estas fichas pueden estar pegadas en la habitación o el salón si la movilidad del participante, lo permite.

Imprime, recorta y lamina las siguientes fichas para realizar el juego.





El acompañante sólo pasará una imagen y le dirá al niño:

Teniendo en cuenta la imagen que tienes en tus manos, cuéntame qué crees que pasó antes y qué crees que pasará después.

Invítalo a utilizar muchos detalles, pregúntale cómo se ven, o se sienten los personajes, qué están haciendo, etc. Para así crear la historia de qué pasó con Lilo y los extraterrestres.



Nuestro momento de crear



Recuerdas el mensaje que descifraste, ahora es el momento de transmitirlo. Para esto, vas a crear un teléfono únicamente con un vaso y una cuerda.

Será muy sencillo, sigue los pasos del siguiente video y tendrás tu teléfono:



Título Video: Teléfono casero con vasos de plástico – Tutorial

Canal:Vanocra

Link: <https://youtu.be/0VEN4dTxc3I?sj=9sbnHLYI7bSj2Cbl>

¡Ponlo a prueba!

Cuenta el mensaje que envió el ser intergaláctico y cuenta todo lo que tú desees con tu nuevo teléfono.

Nuestro momento de descansar y agradecer



Momento de descansar y agradecer a quienes nos
apoyaron en esta sesión de aprendizaje.

Momento de agradecer por el sol, la luna, el día, la noche.

Abrazos o cosquillas vendrían bien para nuestro corazón.

Referencias y enlaces de apoyo

Imagen de fondo. Pergamino intergaláctico. Página 8.

<https://es.vecteezy.com/arte-vectorial/2429477-diseno-de-circuito-electronico-sobre-un-fondo-azul-oscuro>

Fondo azul claro. Página 9.

<https://es.vecteezy.com/fotos-gratis/fondo-azul-claro>

Imagen de Biblioteca. Página 12

<https://www.freepik.es/vectores/biblioteca-animada>

Imagen de niño sentado hablando. Página 12

<https://www.klipartz.com/es/sticker-png-ntkyr>

Video teléfono casero. Página 12

<https://www.youtube.com/watch?app=desktop&v=0VEN4dTxc3I>

Imagen teléfono casero. Página 12

<https://www.youtube.com/watch?app=desktop&v=0VEN4dTxc3I>



Guía 2.5

Fase PACIFICO

Tema

Mensajes orales

Competencia abordada

Describo eventos de manera secuencial.



Materiales necesarios para esta sesión

- Tablet
- Celular con datos
- Colores, lápiz y borrador
- Lana, hilo, cuerda, etc.
- Dos vasos plásticos (desechables)
- Tijeras

