

ESPAÑOL

Lectura de historias imaginativas

Fase Valle



 FUNDACIÓN
VALLE DEL LILI
Excelencia en Salud al servicio de la comunidad

 Aula
Lili

¡Llegó carta!



Lili
Colección



¡Hola!

Tu amigo Lilo te saluda. Hoy vamos a jugar, sonreír y aprender. Comencemos por marcar nuestra guía de trabajo, ya sea con nuestro nombre o un dibujo que nos identifique. También podemos escribir o dibujar cómo nos sentimos hoy.



Yo soy:

Hoy me siento:

Lectura de historias imaginativas



¿Qué aprenderemos hoy?

Hoy aprenderemos a expresar las ideas que tenemos sobre los libros que leemos.



Te quiero contar que...

Es genial que disfrutes de los libros. ¿Sabías que cuando lees, tienes la oportunidad de expresar tus ideas sobre lo que has leído? Puedes hablar sobre tus personajes favoritos, lo que te ha **emocionado** o **sorprendido** en la historia, y cómo te **identificas** con ellos. También puedes escribir o dibujar tus pensamientos sobre el libro. **¡Sigue disfrutando de la lectura y deja volar tu imaginación!**





Ahora cuéntame tú...

- ¿Sabes qué es una carta?
- ¿Alguna vez has recibido una carta?
- ¿Crees que las cartas tienen algo de especial?


¡No tengas miedo de contarlo porque cualquier idea es valiosa!





Nuestra aventura de hoy

Lilo se encontraba solo en su habitación y debajo de la puerta aparece un sobre. ¡Es una carta! Al leerla encuentra unas instrucciones que lo llevarán a encontrar un regalo misterioso. ¿Te gustaría ayudarlo a encontrar este regalo?

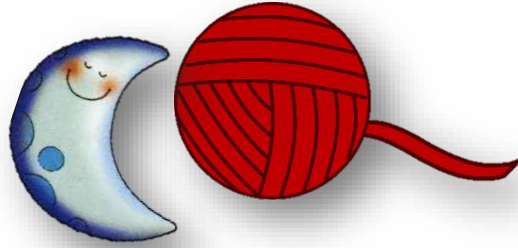


¡Llegó carta!



La tía de Lilo había estado fuera del país por una larga temporada y un día decidió escribirle una carta a su sobrino. Pero esta tía, era muy particular, le encantaban los juegos así que le propuso a Lilo aprenderse unos trabalenguas antes de poder leer la carta. ¿Ayudarías a Lilo a aprenderse los trabalenguas?

“La luna te da la tela de lana, la tela galana, la luna te da”



***“Pablito clavó un clavito
¿Qué clavito clavó Pablito?
Un clavito chiquitito”***

“Tres tristes tigres comen trigo en tres tristes platos en un trigal”



¿Lograste decirlos de corrido? Es tiempo de leer la carta

Querido Lilo,

Si lees esta carta es porque has aprendido los trabalenguas. Quería compartirtte la felicidad que he sentido durante mis viajes por diferentes países. En un pequeño rincón del mundo descubrí un libro misterioso que me hizo pensar en ti. Por eso, decidí enviártelo para que puedas sumergirte en sus páginas y acompañar a los personajes en sus emocionantes aventuras. Espero que te haga feliz y que disfrutes cada historia que encontrarás en sus páginas.

Recuerda que siempre estás en mis pensamientos y que te extraño mucho. Espero que este regalo te haga sentir mi cariño y te brinde momentos de alegría. Cuídate mucho y cuéntame tus impresiones sobre el libro cuando lo leas.

Con amor,

Tu tía Lila





Antes de la lectura



Cuéntanos, ¿qué libro crees que envió la tía de Lilo?

- ¿De qué crees que se va a tratar este libro?, ¿qué te hace creer eso?
- ¿Crees que tendrá sólo una historia?, ¿por qué?
- ¿Te gustaría leer este libro?

¡Anímate! Ya vas a empezar a leerlo.



¡Qué bien! Este libro tiene muchas historias adentro, por eso es tan maravilloso. **Ahora es tu turno de escoger una historia para que te la lean,** recuerda dar tu opinión mientras lees la historia.








Veamos el ÍNDICE completo para saber los cuentos entre los cuales podemos escoger.



Cuentos de los Hermanos Grimm

<https://guao.org/sites/default/files/biblioteca/Cuentos%20de%20Hadas%20de%20los%20Hermanos%20Grimm%201.pdf>

Num.	Nombre	Página
001-	 Caperucita Roja	12
002-	 El Sastrecillo Valiente	17
003-	 El Rey Rana	26
004-	 Monte Simeli	30
005-	 El Rey Pico de Tordo	33



Durante la lectura



Cuéntanos, ¿qué crees que va a pasar?

- ¿Qué pasará con el personaje?, ¿por qué crees eso?
- ¿Y qué crees que va a pasar con la historia?
- ¿Cómo se sienten los demás personajes en esa situación?, ¿cómo te sentirías tú?
- ¿Qué decisión tomarías tú?





Después de la lectura

Ahora dínos qué descubriste

- ¿Qué descubriste en esta historia?
- ¿Quiénes eran los personajes de la historia?
- ¿Si tuvieses la oportunidad de hablarle a un personaje, qué le dirías?
- ¿Crees que esta historia pasó en el campo o en la ciudad?, ¿por qué?

Cuéntanos qué fue lo que más te gustó de esta historia



Nuestro momento de escribir



Ahora es momento de responder la carta a la Lila, la tía de Lilo.
¿Cómo te gustaría contarle tu impresión sobre la historia que leíste?

Puedes escribir



dibujar o contar

Puedes contarle lo que más te gustó de esta historia, los personajes que aparecieron y también agradecerle por el regalo.

Hoja para dibujar o escribir.



Nuestro momento de crear



Pero una carta, no es una carta si no tiene sobre. Así que vamos a crear uno.

Con ayuda de tu acompañante sigue las instrucciones de este video para hacer un sobre, sólo necesitas una hoja.



Título Video: SOBRE ORIGAMI -SOBRE DE PAPEL FÁCIL PARA CARTAS

Enlace: <https://www.youtube.com/watch?v=adKMH6x1DXI>

Ahora decora el sobre como tú desees y guarda tu carta adentro. Ahora, envía tu carta a Lila, la tía de Lilo.



Nuestro momento de descansar y agradecer



Momento de descansar y agradecer a quienes nos
apoyaron en esta sesión de aprendizaje.

Momento de agradecer por el sol, la luna, el día, la noche.

Abrazos o cosquillas vendrían bien para nuestro corazón.

Referencias y enlaces de apoyo

Imagen de pergamino. Página 6 y 7

<https://www.pngegg.com/es/png-hjxez>

Imagen de barco. Página 7.

<https://www.freepik.es/vectores/dibujo-barco>

Imagen del tren. Página 7

https://es.123rf.com/photo_74863017_locomotora-de-vapor-del-vintage-tren-antiguo-dibujado-transporte-ilustraci%C3%B3n-del-vector.html

Imagen de castillo. Pagina 7

<https://www.educima.com/dibujo-para-colorear-castillo-i9084.html>

Imagen de la lana y luna. Página 9

<https://www.pngwing.com/es/free-png-swwjf>

Imagen Pablito y clavito. Página 9

<https://www.istockphoto.com/es/search/2/image?mediatype=illustration&phrase=martillo+y+clavos+en+vector+de+dibujos+animados+de+color>

Imagen de tres tigres. Página 9.

https://www.youtube.com/watch?v=4_EtAgjvNVU

Imagen Libro Hermanos Grimm. Página 10.

<https://editorialgribaudo.com/libros/mejores-cuentos-de-los-hermanos-grimm-los/>

Imágenes. Cuentos Hermanos Grimm. Página 12 a 17.

<https://guao.org/sites/default/files/biblioteca/Cuentos%20de%20Hadas%20de%20los%20Hermanos%20Grimm%201.pdf>

Imágenes cuentos. Página 17.

<https://sp.depositphotos.com/stock-photos/los-hermanos-grimm.html>

Sobres en papel. Página 16

<https://www.youtube.com/watch?v=adKMH6x1DXI>

Guía 1.7

Fase VALLE

Tema

Lectura de historias imaginativas.

Competencia abordada

Expresa ideas relacionadas con la información obtenida a partir de diferentes textos.



Materiales necesarios para esta sesión

- Tablet
- Celular con datos
- Colores, lápiz y borrador
- Hoja de color para el sobre.
- Marcadores para decorar el sobre.
- Libro impreso o digital para ser leído.

