

ESPAÑOL

Lectura de libros de indagación


Fase Valle



 FUNDACIÓN
VALLE DEL LILI
Excelencia en Salud al servicio de la comunidad

 Aula
Lili

Un mago contador de historias



Lili
Colección



¡Hola!

Tu amigo Lilo te saluda. Hoy vamos a jugar, sonreír y aprender. Comencemos por marcar nuestra guía de trabajo, ya sea con nuestro nombre o un dibujo que nos identifique. También podemos escribir o dibujar cómo nos sentimos hoy.



Yo soy:

Hoy me siento:

Los libros y textos son tesoros de conocimiento



¿Qué aprenderemos hoy?

En esta guía, aprenderemos a desarrollar la imaginación y la creatividad al inventar personajes y escenarios mágicos. Además, potencializaremos la expresión oral al contar nuestras propias historias, utilizando gestos y objetos



Te quiero contar que...

¿Sabías que podemos embarcarnos en emocionantes aventuras llenas de magia y diversión? Aquí descubrirás cómo dar vida a tus propios cuentos. **Podrás crear personajes increíbles, imaginar escenarios mágicos y contar historias emocionantes utilizando palabras, gestos y objetos especiales.**

¡Prepárate para explorar la maravillosa tierra de la imaginación y convertirte en un verdadero mago contador de historias! **¡La diversión está a punto de comenzar!**





Ahora cuéntame tú...

- ¿Sabes que es un cuento?
- ¿Qué cuentos conoces tú?
- ¿Podrías inventarte un cuento?
- Ahora, crea tu propia varita mágica y ayuda a Lilo a ser un gran mago. [¿Cómo hacer una varita mágica?](#)

¡No tengas miedo de contarlo porque cualquier idea es valiosa!







Nuestra aventura de hoy

¡Bienvenidos a la emocionante aventura junto a Lilo, el mago contador de historias! Juntos nos adentraremos en un mundo lleno de sorpresas y diversión.

Lilo vive en un castillo rodeado de misterios y secretos encantadores. En este lugar especial, algo maravilloso está a punto de suceder...



Un mago contador de historias



Momento de disparates



Los amigos de Lilo llegan a su castillo en medio de la lluvia y como están aburridos tiene un momento de disparates, en ese momento, ríen mucho... ¿Quieres saber por qué?

¿Cuál es el colmo de un caballo?
Tener silla y no poder sentarse.




¿Cuál es el colmo de un oso panda?
Que le saquen una foto a color y que salga en blanco y negro.

¿Cuál es el colmo de un puerco espín?
Que algo le dé mala espina.



En ese momento y atraído por las risas, llega Lilo, muy feliz de encontrar a sus amigos.



Pero como llovía y no podían jugar, decide contarles un cuento y como era mago, utilizó todo lo que tenía cerca para hacerlo más divertido.

Sus amigos disfrutaban muchísimo de la historia de Lilo...



¿Quieres escucharla tú?

Broomy y sus amigos

Había una vez una escoba muy traviesa llamada Broomy, que volaba por el aire como si fuera una mariposa. Todos los días, Broomy hacía su tarea con mucho esmero, pero luego volaba sin permiso por la ventana.



Un día, mientras danzaba en el viento, vio a un vaso solitario en la mesa. Se acercó suavemente y le susurró: "¡Ven, vaso querido, únete a mi viaje colorido!". El vaso, curioso y valiente, aceptó el desafío y saltó de la mesa para volar junto a Broomy.

Pero, mientras volaban felices, el vaso se dio cuenta de que tenía mucha sed y empezó a temblar. Broomy, preocupada por su nuevo amigo, buscó una solución. Fue entonces cuando vio una almohada suave en una cama cercana. "¡Oh, almohada dulce, ven y ayúdanos por favor!



El vaso está sediento y necesita tu amor". La almohada se estiró y se convirtió en una nube esponjosa que atrapó gotitas de lluvia. La lluvia refrescó al vaso sediento, y juntos encontraron un arroyo donde el vaso pudo beber y saciar su sed.

Al final, los tres amigos volvieron a casa, donde Broomy prometió no volar sin permiso y el vaso aprendió a pedir agua cuando tuviera sed. Desde ese día, la escoba, el vaso y la almohada siguieron siendo inseparables, compartiendo aventuras y cuidándose mutuamente. Y así, con amor y amistad, lograron superar cualquier problema que se presentara en su camino.

¡Y colorín colorado, este cuento ha terminado!



Lilo, Mago contador de historias.



Momento de decorar



Ahora decora los objetos que utilizó el Mago Lilo para contar su historia y así darle más vida a este cuento. Puedes utilizar plastilina, temperas o papelillo para decorarlos.



Momento de crear



Ahora es el turno de los amigos de Lilo de crear su propia historia. Así que es tu turno de crear un cuento utilizando **tres** objetos que tengas a la vista.



Recuerda que tu historia debe tener un **inicio**, un **problema** y un **final** en el que soluciones el problema.



Vas a planear tu historia, pero antes, tienes que crear tus objetos para poder incluirlos en tu video.

Momento de construir



Ya que los objetos de tu historia pueden ser muy grandes y alguien más lo necesita, vamos a crearnos unos propios.

Decide qué materiales vas a utilizar para crear tus objetos.



Usa tu imaginación para crear los objetos.

1

Escoba



2

Vaso



3

Almohada



Momento de grabar



¡Ya llegó el momento de grabar tu cuento!

Pide a tu acompañante que te grabe mientras tú cuentas tu historia y aparecen los objetos que realizaste.

¡Diviértete!



Nuestro momento de descansar y agradecer



Momento de descansar y agradecer a quienes nos
apoyaron en esta sesión de aprendizaje.

Momento de agradecer por el sol, la luna, el día, la noche.

Abrazos o cosquillas vendrían bien para nuestro corazón.

Referencias y enlaces de apoyo

Imagen Castillo. Página 6.

https://www.freepik.es/vector-gratis/castillo-medieval-dibujos-animados-salon-baile-vacio-trono-rey_36791683.htm#query=castillo%20interior&position=30&from_view=keyword&track=ais

Imagen Caballo. Página 7.

https://www.freepik.es/vector-gratis/caballo-personaje-dibujos-animados-silla-montar-sobre-fondo-blanco_12321619.htm

Imagen Puerco espín. Página 7.

https://www.freepik.es/vector-premium/vector-lindo-erizo-estilo-dibujos-animados_43121310.htm

Imagen Oso panda. Página 7.

https://www.freepik.es/fotos-premium/pandas-osos-personajes-animales-dibujos-animados-lindo-panda-3d-ilustracion-aislado-fondo-blanco_25599761.htm

Imagen Paisaje lluvioso. Página 8.

https://www.freepik.es/vector-premium/paisaje-lluvioso_809253.htm



Guía 1.9

Fase VALLE

Tema

Creación de cuentos.

Competencia abordada

Cuenta sus propios cuentos utilizando palabras, gestos y objetos.



Materiales necesarios para esta sesión

- Temperas o acuarelas
- Plastilina
- Limpiapipas, bajalenguas, algodón, pegante, cajas de madera, diferentes materiales para la creación de los objetivos a escala.
- Celular y computador con internet

