



FUNDACIÓN VALLE DEL LILI

de la Fundación Valle del Lili - MARZO DE 2007

13



Cuida desde hoy
la saludable visión del futuro

Mira Quién Sonríe

Cada vez más padres comprenden la importancia de contar con el respaldo de nuestro Servicio de Oftalmología Pediátrica para cuidar de la visión de sus hijos y detectar a tiempo cualquier anomalía que puede ser oportunamente controlada.



OFTALMOLOGÍA PEDIÁTRICA



Grupo Multidisciplinario.



Equipos de última generación.



FUNDACIÓN
VALLE DEL LILI

Teléfono: 331 9090 Ext. 7325 – 7341



02

EDITORIAL

Excelencia científica y en la atención de las personas

03

CONVENIOS

04

OFTALMOLOGÍA PEDIÁTRICA

Oftalmología pediátrica

Salud visual para los niños

06

HEMOFILIA

Orientación a pacientes con hemofilia

07

APOYO SOCIAL

Historia de María Faidor Valencia

He vuelto a vivir

08

MATERNO INFANTIL

Atención Materno - Infantil

Cuidado integral para la madre y su hijo



10

TECNOLOGÍA

SPECT / CT - Fusión de imágenes

La más moderna alternativa diagnóstica en medicina nuclear

12

GRUPO DE COLUMNA

Grupo de Columna y Médula

14

OBESIDAD

Cirugía bariátrica

Una vida sin problemas de peso

16

NOTAS CENTRO MÉDICO DE ESPECIALISTAS TEQUENDAMA

18

PÁGINA WEB

www.valledellili.org

Un sitio web para todos

20

RADIOTERAPIA

La verdad acerca de la radioterapia



22

CARDIOLOGÍA

"Mi corazón volvió a latir con la fuerza de la vida"

24

FALLA CARDÍACA

Clínica de Falla Cardíaca

y Trasplante Cardíaco

Manejo adecuado a los problemas del corazón

26

COLOPROCTOLOGÍA

Prevención y tratamiento oportuno de enfermedades en colon y recto

28

CIRUGÍA ORAL Y MAXILOFACIAL

Cirugía estética maxilofacial:

Para lograr el balance facial y la mordida perfecta

32

CARTAS Y BUZONES

Nuestros pacientes nos escriben

Excelencia científica y en la atención de las personas

La Fundación Valle del Lili brinda ayuda a los segmentos de la comunidad que más lo necesitan, a través de su Unidad de Apoyo Social y de la Fundación Ayudemos.

El contar con un cuerpo médico con las mejores certificaciones, respaldado por tecnología de alto nivel, además de instalaciones especialmente desarrolladas para la atención en salud, son factores muy importantes en el desempeño de la gestión que realizamos. Sin embargo, la base fundamental que inspira nuestra labor es la búsqueda de la excelencia en la atención a las personas, incluyendo la labor social que nos compromete con aquellos, que por su condición, no tienen acceso a la seguridad social, ni capacidad para pagar la atención de su salud.

La Fundación Valle del Lili brinda ayuda a los segmentos de la comunidad que más lo necesitan, a través de su Unidad de Apoyo Social y de la Fundación Ayudemos, que en acuerdo con otras organizaciones dedicadas a la labor social, prestan tratamientos médicos de alta y mediana complejidad en campañas que ya tienen larga y reconocida trayectoria.

Nuestra labor social está especialmente dirigida a respaldar los grupos de mayor impacto en la comunidad, como los niños y las mujeres cabeza de hogar.

MARTÍN WARTENBERG
DIRECTOR MÉDICO
FUNDACIÓN VALLE DEL LILI



Pólizas

- Aseguradora de Vida Colseguros
- Colseguros Gases de Occidente
- Liberty Seguros Póliza
- Seguros Bolívar
- Suramericana de Seguros de Vida
- AIG Colombia Seguros de Vida
- Generali

Medicina Prepagada

- Cafesalud Medicina Prepagada
- Colmédica Medicina Prepagada
- Colsanitas
- Comfenalco Plan UHCM
- Comfenalco Plan Íntegra
- Coomeva Medicina Prepagada
- Humana Medicina Prepagada
- Medisalud
- Salud Colpatria Medicina Prepagada
- Salud Colpatria Plan Alterno
- Susalud Medicina Prepagada

Plan Complementario

- Compensar Complementario
- Fundación para la Seguridad Social Médicos Plan Complementario
- Salud Colmena Plan Óptimo
- Servicio Occidental de Salud Plan Bienestar y Excelencia
- Servicio Occidental de Salud Plan Familiar
- Unisalud Plan Complementario

Entidades Promotoras de Salud

- Colmédica POS
- Comfenalco POS y Caja
- Compensar EPS
- Coomeva POS
- EPS Sanitas
- Salud Colpatria POS
- Salud Total
- Servicio Occidental de Salud POS
- Susalud EPS

Administradoras de Riesgos Profesionales

- ARP Agrícola de Seguros
- Aseguradora de Vida Colseguros ARP
- BBV Seguros Ganadero ARP
- Colpatria ARP
- Compañía de Seguros de Vida Colmena ARP
- La Previsora Vida S.A. ARP
- Liberty Seguros S.A. ARP
- Royal & Sun Alliance ARP
- Seguros Alfa S.A. ARP
- Seguros de Vida La Equidad ARP
- Suratep ARP

EPS del Régimen Subsidiado

- Asmet Salud
- Emssanar
- Mallamas EPS Indígena
- Proinsalud
- EPS cóndor

Póliza Estudiantil

- Aseguradora de Vida Colseguros Plan Estudiantil
- AIG Seguros Generales
- Aseguradora Solidaria de Colombia
- Compañía Mundial de Seguros
- Generali Colombia Vida S.A.
- La Previsora Vida S.A. Póliza Estudiantil
- Las Tres Eme Protección Ltda.
- Liberty Seguros S.A. Póliza Estudiantil
- Mapfre Colombia Vida Póliza Estudiantil
- Pan American Colombia S.A.
- Seguros Bolívar Póliza Estudiantil
- Seguros Colpatria Póliza Estudiantil
- Seguros de Vida La Equidad Póliza Estudiantil
- Seguros del Estado Póliza Estudiantil
- Suramericana Póliza Juvenil

Empresas Particulares

- Bavaria S.A.
- Casita de Belén
- Ecopetrol
- Unisalud POS
- Universidad del Cauca POS
- Universidad del Valle

Además de las anteriores empresas contamos con otros convenios.

Oftalmología pediátrica



Salud visual para los niños



El Servicio de Oftalmología Pediátrica de la Fundación Valle del Lili ofrece a sus pacientes una atención soportada en altos estándares de calidad, gracias al trabajo de los mejores especialistas y a la moderna tecnología diagnóstica con la que cuentan

Durante el proceso de desarrollo de los niños, es fundamental practicarles un seguimiento integral por parte de los especialistas, y el Servicio de Oftalmología Pediátrica de la Fundación Valle del Lili participa activamente en este proceso para prevenir y tratar patologías que puedan afectar a los niños.

Este Servicio tiene a disposición de sus pacientes de oftalmólogos pediatras. Como es característico en la Fundación, a este grupo se une un equipo multidisciplinario de especialistas que garantizan el acentuado compromiso con la salud de los pequeños.

El Servicio de Oftalmología Pediátrica es apoyado por subespecialistas como optómetras, para determinar la necesidad o no de lentes; ortoptistas, para las desviaciones oculares (como estrabismo); oculoplásticos y retinólogos. Además, El Departamento de Oftalmología apoya al Servicio de Oftalmología Pediátrica con 7 especialistas.

La amplia cobertura de este servicio lo vincula al área de Urgencias donde se encuentran dos oftalmólogos generales que están en comunicación constante con los oftalmólogos pediatras.

Importancia del control

A los padres de familia se les debe informar que la prevención es la clave en la oftalmología pediátrica y la forma adecuada de cuidar la visión de un niño es la siguiente:

- Todo niño debe ser valorado, como mínimo, una vez antes de cumplir el primer año. Y si es un niño con una visión sana, el especialista lo vuelve examinar una segunda vez entre los dos y los tres años, y una tercera a los cinco años.
- Existen niños cuyos padres padecieron alteraciones visuales o tienen familiares con problemas en la visión; nacieron en partos complicados o fueron prematuros. Los niños con esta enfermedad deben tener un seguimiento obligatorio por parte de oftalmología pediátrica y, dicho seguimiento, tiene que hacerse tempranamente. Antes del primer año la primera vez y controles cada tres o seis meses hasta que se pueda descartar una patología o descubrirla para tratarla a tiempo.



EL SERVICIO de Oftalmología Pediátrica trabaja de la mano con el Departamento de Pediatría en una campaña para que los padres de familia lleven a sus hijos a un control temprano de los ojos y así el especialista pueda detectar a tiempo cualquier anomalía.

Unión y prevención

El Servicio de Oftalmología Pediátrica trabaja de la mano con el Departamento de Pediatría en una campaña para que los padres de familia lleven a sus hijos a un control temprano de la vista y así el especialista pueda detectar a tiempo cualquier anomalía.

El 95 por ciento de los pequeños que asisten a consulta al Servicio de Oftalmología Pediátrica tienen una visión sana. No obstante, todos los pacientes que van a control de crecimiento y desarrollo deben ser valorados por los especialistas de oftalmología pediátrica de la Fundación.

Aunque un 95 por ciento de niños que no presentan disfunciones visuales es una cifra alentadora, resta un cinco por ciento de menores con patologías en la visión que, de no ser descubiertas a tiempo, pueden ocasionar un daño irreversible.

Además, otra de las funciones importantes de los oftalmólogos pediatras es la evaluación periódica que realizan a los neonatos para prevenir la retinopatía de la prematuridad.

Tecnología a su disposición

Los equipos de alta tecnología con los que cuenta la institución se complementan con la experiencia y capacidad de los especialistas para ofrecer a los pacientes una atención de alta calidad.

La Fundación cuenta con recursos diagnósticos avanzados y un quirófano con tecnología de punta que permite llevar a cabo cualquier tipo de cirugías pediátricas como el glaucoma infantil, la retinopatía de la prematuridad y el estrabismo. ✦

SERVICIO DE OFTALMOLOGÍA
Teléfono: 331 9090 Ext. 7325 - 7341

Orientación a pacientes con hemofilia



La hemofilia es una patología de origen congénito caracterizada por un trastorno de la coagulación en la sangre. Aunque es poco común, sí es bastante compleja. Debido a sus características, los pacientes que la padecen requieren de atención especial que les ayude a mantener una buena calidad de vida.

Con el interés de brindar una mejor calidad de vida a las personas que padecen hemofilia, la Fundación Valle del Lili, fundó hace un año el Grupo de Pacientes con Hemofilia. Mediante esta alternativa de servicio, la institución brinda orientación y educación a 54 pacientes que actualmente están inscritos, quienes reciben asistencia por parte del personal de la Fun-

dación cuando requieren un procedimiento, un examen o una consulta médica.

Con este programa, se educa al paciente y a su familia acerca de la enfermedad y los cuidados esenciales que se deben tener. Asimismo, se busca estar en permanente contacto para saber si tienen dificultades o para aclarar sus dudas cuando lo requieran. 📞

Formas de ingresar

Aquellos pacientes que consultan al hematólogo y se les diagnostica hemofilia son remitidos al programa, donde les son tomados sus datos para luego ilustrarlos sobre la enfermedad. Las personas también ingresan al grupo por recomendación de otros pacientes. En el caso de los usuarios que llegan al Servicio de Urgencias y se les diagnostica hemofilia, se realiza el proceso de incluirlos en el programa.

EN ESTE PROGRAMA se educa al paciente y a su familia acerca de la enfermedad y los cuidados esenciales que se deben tener. Así mismo, se busca estar en permanente contacto para aclarar sus dudas y ayudarles en las dificultades que se puedan presentar.

¿Qué es la hemofilia?



Es un trastorno genético o hereditario, caracterizado por un déficit de uno o varios factores de la coagulación, este defecto genético se manifiesta por hemorragias que pueden ser internas o externas especialmente en músculos, articulaciones y Sistema Nervioso Central. Esta patología no se desarrolla en la mujer.

La hemofilia se clasifica según la deficiencia de factor en calidad o cantidad:

Hemofilia A: deficiencia de factor VIII, de los pacientes hemofílicos afecta el 85 por ciento de la población, es la más común.

Hemofilia B: deficiencia de factor IX o enfermedad de Christmas afecta al 14 por ciento de los pacientes hemofílicos.

Hemofilia C: deficiencia del factor XI, esta hemofilia y el resto de las deficiencias de factor son 13 en total y afectan el uno por ciento de los pacientes con hemofilia.

Esta enfermedad requiere un tratamiento especial, y el procedimiento para controlarla se debe realizar en una institución que cuente con las condiciones técnicas y un equipo humano capacitado como la Fundación Valle del Lili.

GRUPO DE PACIENTES CON HEMOFILIA
Teléfono: 331 9090 Ext. 7156



Historia de María Faidor Valencia

He vuelto a vivir

Yo sufría de una grave enfermedad del corazón que me llevó a estar postrada, no era capaz siquiera de atender mi propio cuidado, y gracias a la ayuda de la Unidad de Apoyo Social de la Fundación Valle del Lili, les puedo contar esta historia.

Me encontraba en una institución médica de la ciudad, como no tengo afiliación a algún servicio médico, me visitó la trabajadora social de la Fundación Valle del Lili y en ese momento empezó mi camino hacia la recuperación.

Después de los exámenes me diagnosti-

caron una enfermedad de válvula mitral y la única solución para salvar mi vida era hacer un reemplazo valvular, pero no tenía recursos económicos para hacerlo.

Entonces fui trasladada a Fundación Valle del Lili, donde me valoraron varios especialistas, la enfermedad estaba muy avanzada y me encontraba muy débil. Finalmente me dijeron que había que operar y yo acepté, porque era conciente que estaba en las mejores manos y, lo mejor de todo, es que me daban la ayuda económica para hacerlo.

En mayo de 2006 me realizaron la ciru-



gía, estuve hospitalizada unos días y luego hice la rehabilitación. Después de ese proceso soy otra mujer, puedo cuidar de mí y de mi familia. Por todo esto, doy gracias a Dios y a la Fundación Valle del Lili. Sólo les puedo decir que sigan con esa bella labor, pues los beneficios para personas como yo son inmensos. ☸

Ayudar sin límites



Valor ayuda social: \$1.252.980.484
Total de atenciones: 4.327

Se realizaron correcciones de cardiopatías congénitas, cirugías de ortopedia para corregir malformaciones congénitas y problemas articu-

lares, correcciones de enfermedades auditivas y visuales, correcciones de enfermedades neurológicas y de columna, entre muchos otros procedimientos.

Donaciones Voluntariado Abril - diciembre 2006

- Total inversión: \$67.709.807
- Total atenciones: 331
- Consultas: 163
- Cirugías: 106
- Laboratorios: 62

Atención de heridos en combate Enero - diciembre 2006

- Total inversión: \$140.659.699
- Total atenciones: 78



APOYO SOCIAL
Teléfono: 331 9090 Ext. 4267

Atención Materno - Infantil

Cuidado integral para la madre y su hijo



La Fundación Valle del Lili es una institución comprometida con la salud de la población materna e infantil, que cuenta con un equipo humano y tecnológico de alta calidad, dispuesto a apoyar el cuidado de la familia. Durante los últimos 13 años, esta área ha tenido la oportunidad de ofrecer servicios a madres y niños.

En la búsqueda permanente para lograr y mantener niveles de excelencia en atención en salud, la Fundación Valle del Lili se ha consolidado como una institución donde es posible encontrar un manejo integral a los problemas del binomio madre-hijo para una más fácil resolución de los mismos.

Desde la perspectiva de la prevención, se ha llegado a la comunidad con programas de tipo educativo que se han difundido en diferentes medios como la Revista Fundación Valle del Lili y la Carta de la Salud, que producen un impacto positivo en el cuidado de la salud.

En los niveles de mediana complejidad, se cuenta con el apoyo permanente de los servicios de Consulta Externa, Urgencias y Hospitalización en Gineco-Obstetricia y Pediatría en las diferentes subespecialidades.

En los niveles de alta complejidad, la institución ofrece a la comunidad el apoyo de las Unidades de Alto riesgo Materno-Fetal, Cuidado Intensivo de Recién Nacidos y Cuidado Intensivo Pediátrico que han permitido el desarrollo de programas que posicionan a la Fundación Valle del Lili como un referente a nivel regional y nacional.

No obstante, el compromiso implica una permanente búsqueda de la excelencia y de niveles de calidad cada vez más altos en la atención a los pacientes, partiendo del principio del trato cálido y humano.

Departamento de Ginecología-Obstetricia

Para la atención de la mujer, la Fundación pone a disposición de la comunidad atención permanente tanto en las enfermedades ginecológicas como en el control del embarazo normal y de alto riesgo hasta llegar a la atención del parto.

En la parte de Ginecología, además de manejar completamente todo lo concerniente a las enfermedades y prevención de las mismas en la mujer (desde la adolescencia hasta la edad avanzada), se ha logrado desarrollar programas específicos como el control para la prevención del cáncer de mama, cuello uterino y útero, que causan impacto en la disminución de la mortalidad de la mujer en sus diferentes edades. También se dispone de profesionales altamente capacitados en el estudio y manejo de la pareja con problemas de fertilidad, para ayudarles al proceso de la concepción del bebé.

En Obstetricia, los usuarios pueden contar con profesionales expertos en el manejo

PARA LA ATENCIÓN de la mujer, la Fundación pone a disposición de la comunidad atención permanente tanto en las enfermedades ginecológicas como en el control del embarazo normal y de alto riesgo, hasta llegar a la atención del parto.



del embarazo normal, que se encargan de practicar los controles periódicos para la rápida detección de problemas que pueden ser manejados tempranamente, y así evitar complicaciones tanto en la madre como en el bebé.

En caso de detectarse alguna anomalía madre e hijo, los dos reciben seguimiento en el programa de control del embarazo de Alto Riesgo, que cuenta con la ayuda de tecnología que permite una terminación normal del proceso con una madre y un niño sanos. Las instalaciones de Sala de Partos brindan comodidad y seguridad a las madres en la fase final del nacimiento del bebé.

Departamento de Pediatría

Para la institución existe un compromiso permanente con la salud de la población desde el momento del nacimiento hasta el adulto joven, proveyendo servicios tanto en la prevención como en el tratamiento de las enfermedades.

En la consulta externa de Pediatría, el usuario puede encontrar atención al niño con especialistas que servirán de guías en el proceso de crecimiento y desarrollo del pequeño, y al mismo tiempo suplir todas sus necesidades como son el programa de Vacu-

nación, apoyado por el Centro de Vacunación donde se encuentran todas las alternativas que en la actualidad se vienen utilizando para las diferentes edades.

También se ofrece el apoyo en las Guías que previenen a los padres para detectar o evitar enfermedades y/o accidentes característicos de las diferentes edades del niño. De la misma manera, se cuenta con el apoyo de diferentes profesionales como son Cirugía Pediátrica, Nefrología, Neurología, Neumología y Alergología, Hemato-Oncología, Endocrinología, Gastroenterología, Cardiología, Reumatología, Infectología, Psiquiatría, Terapias Física, Ocupacional y del Lenguaje, dando así cubrimiento a las diferentes necesidades de todos los pacientes.

Actualmente, gracias a la confianza de los usuarios, la institución está comprometida en el mantenimiento de la excelencia con el desarrollo de programas académicos y de investigación clínica que fortalecen la práctica, y de esta manera, siempre poder encontrar una solución a los problemas o necesidades de salud en la población materno-infantil. #

Urgencias y Cuidados Intensivos

El área de Urgencias, brinda atención permanente por parte del especialista para la atención del niño y el adolescente, contando con un servicio con capacidad de atender todo tipo de urgencias y emergencias, apoyado las 24 horas del día en el recurso humano de subespecialistas y de otros apoyos diagnósticos y terapéuticos. Las Unidades de Cuidados Intensivos tanto de Recién Nacidos como Pediátrica, dan apoyo permanente para el manejo de los niños cuya complejidad lo amerite y han permitido desarrollar programas de alta complejidad como son la Cirugía Cardiovascular y los Trasplantes con resultados que hoy ante la comunidad tanto médica como general son reconocidos por su excelencia.

MATERNO INFANTIL
Teléfono: 331 9090 Ext. 7335

SPECT / CT - Fusión de imágenes

La más moderna alternativa diagnóstica en medicina nuclear

Este nuevo equipo de la Fundación Valle del Lili detecta con mayor precisión una amplia variedad de enfermedades y daños, gracias a las “imágenes de fusión”, técnica que en forma simultánea localiza las lesiones y la manera como afectan el funcionamiento del organismo.

MAYOR VERSATILIDAD

Mejor Calidad en Imagen

Precisión anatómica / funcional

A sí como en nuestro acontecer cotidiano todavía nos sentimos asombrados al ver que al iPod de los niños se le agrega un teléfono celular, o a nuestra práctica Palm se le suman funciones que permiten navegar en Internet, en la tecnología médica se están desarrollando equipos de diagnóstico que fusionan aplicaciones para brindar resultados más confiables, y por ende, mejor calidad de vida a los pacientes.

Este es el caso del nuevo equipo adquirido por la Fundación Valle del Lili: Spect/CT - Fusión de Imágenes: una gamacámara de última tecnología que se encuentra integrada a un equipo de tomografía, que además, tiene doble detector móvil.

Con la nueva adquisición de la Fundación Valle del Lili, es posible determinar simultáneamente (tomografía - gamagrafía) y en un solo equipo, la localización anatómica de las lesiones y la manera como afectan al organismo. Esta tecnología es conocida como “Imágenes de Fusión”.

Además de lo descrito, con la incorporación de un software especialmente desarrollado, a la fusión de imágenes propia de la medicina nuclear del Spect/CT se suma la posibilidad de conexión con otros equipos de imágenes para realizar fusión con estudios tomados en nuestra institución (tomografía computarizada y resonancia magnética nuclear).

En Colombia existen tres gamacámaras integradas para fusión de imágenes, la de la Fundación Valle del Lili es de última generación, lo que permite mayor versatilidad, exactitud, rapidez en la adquisición y el procesamiento de imágenes con excelente calidad.

La adquisición de este nuevo equipo convierte a la Unidad de Medicina Nuclear de la Fundación Valle del Lili en el primer servicio del suroccidente del país con tecnología de punta en “fusión real de imágenes”, reafirmando la competitividad, experiencia y calidad en el servicio a la comunidad. ☘

Algunas indicaciones de Spect / CT

- Patología benigna
- Adenoma paratiroides
- Enfermedad facetaria en columna vertebral
- Epilepsia
- Trauma
- Procesos infecciosos
- Oncología (Tumores)

- Localización de metástasis en:
 - Cáncer de pulmón
 - Cáncer de próstata
 - Linfoma
 - Cáncer de tiroides
 - Tumores neuroendocrinos
 - Cáncer de seno
 - Melanoma
 - Cáncer de riñón

- Localización de ganglio centinela

UNIDAD DE MEDICINA NUCLEAR

Teléfono: 331 9090 Ext. 4077 - 3159 - 4088

Imágenes anatómicas y funcionales combinadas: SPECT/CT.

La unidad de Medicina Nuclear de la Fundación Valle del Lili es el primer servicio del Suroccidente del país con tecnología de punta en **Fusión Real de Imágenes**

- **Mayor versatilidad.**
- **Mejor calidad en imagen.**
- **Información más precisa en el diagnóstico y tratamiento de diferentes enfermedades.**

FUSIÓN DE IMÁGENES.
SPECT / CT.

Una Revolución Tecnológica en Imágenes Médicas



FUNDACIÓN
VALLE DEL LILI

Unidad de Medicina Nuclear
Tel 3319090 ext 4077 – 3159
E-mail: mpabon@fcvl.org
jrojas@fcvl.org

Grupo de Columna y Médula

Por: **Juan Alfonso Uribe Arango M.D.**
Cirujano de Columna

Desde hace once años, uno de los equipos de profesionales de la Fundación Valle del Lili brinda un apoyo multidisciplinario a pacientes con problemas complejos que afectan su columna. En el desarrollo de su gestión, cuentan con el apoyo de las demás especialidades médicas presentes en la institución, lo que asegura un manejo integral con calidad.

Está demostrado en la literatura médica que cerca del 80% de la población mundial, alguna vez en su vida, consulta al médico por un dolor lumbar o bajo de espalda. Es así como, después de la gripa, los problemas causados por un dolor de espalda son los motivos más frecuentes de la pérdida de días de trabajo en los adultos de menos de 45 años de edad.

Para enfrentar este problema, la Fundación Valle del Lili dispone de un grupo multidisciplinario conformado por representantes de diferentes especialidades, como neurocirujanos, cirujanos ortopédicos y de columna, neurólogos clínicos, expertos en medicina física y rehabilitación, reumatología, psiquiatría, anestesia del dolor y psicólogos.

Como parte del manejo de las patologías de la columna, cada lunes, el Grupo se reúne con los pacientes que han sido evaluados previamente. Los diferentes casos son discutidos en la junta para orientar un diagnóstico, aclarar un manejo médico, dar una segunda opinión o hacer un seguimiento.

Cuando la enfermedad exige manejo quirúrgico, por lo general la decisión de llevar a cabo la operación se toma en conjunto, pues así se brinda mayor seguridad de manejo al paciente en la toma de decisiones aso-



ADEMÁS de un reconocido talento humano con la más idónea preparación, se dispone del apoyo logístico de la Fundación con alta tecnología en equipos diagnósticos, instrumental quirúrgico, y las mejores instalaciones en salas de cirugía.

Tiempo para ayudar

Desde el año 2001 el grupo de columna de la Fundación Valle del Lili viene apoyando a la Fundación Casa de Colombia y a la Fundación Ayudemos con jornadas de cirugía de columna para niños de bajos recursos económicos y casos de alta complejidad.

Estas jornadas son respaldadas por la Scoliosis Research Society (SRS), sociedad internacional dedicada al estudio de la deformidad de la columna a través del Global Outreach Program (GOP). También asisten cirujanos de columna de reconocimiento internacional para efectuar intervenciones y asesorar a los médicos de la Fundación.

Durante el tiempo que lleva esta labor se ha contado con la presencia de cirujanos de diversas ciudades de Colombia, que asisten a las consultas médicas, a las conferencias magistrales e incluso tienen la posibilidad de observar algunas cirugías de interés. Hasta la fecha se han llevado a cabo nueve jornadas de cirugía de Columna, con 84 cirugías de alta complejidad a 67 niños y aproximadamente 500 consultas.

ciadas a su caso y se mejoran notablemente las posibilidades de éxito en el tratamiento.

Suma de talentos

El grupo de cirujanos de columna se encuentra integrado por cuatro neurocirujanos y un ortopedista especializado en columna. Las cirugías siempre se llevan a cabo con la intervención de al menos dos de los especialistas.

El equipo de Rehabilitación Física está a cargo de médicos fisiatras con amplia experiencia en el manejo de la columna, al cual se aúna el trabajo del grupo de fisioterapeutas.

Así mismo, se cuenta con los servicios de los neurólogos clínicos, el grupo de psiquiatría y neuropsicología, quienes brindan el apoyo necesario en estas áreas. Para realizar complejos procedimientos de bloqueos de dolor (incluso se han implantado bombas de dolor y neuroestimuladoras) ofrecen su experiencia y conocimientos los médicos anestesiólogos del Grupo de manejo del Dolor.

Además de un reconocido talento humano con la más idónea preparación, se dispone del apoyo logístico de la Fundación Valle del Lili, con alta tecnología en equipos diagnósticos, instrumental quirúrgico y las mejores instalaciones en salas de cirugía. ☘

Cuándo consultar

Un paciente debe consultar al especialista si presenta los siguientes síntomas:

- El dolor en la espalda muy agudo.
- Cuando el dolor se prolonga por varios días.
- El dolor no lo deja dormir.
- Pérdida de peso asociada al dolor lumbar.
- Golpes severos que comprometan la columna.
- Inflamación acompañada de enrojecimiento en la zona de la espalda o en la columna.
- Cuando se siente dificultad para movilizarse (entumecimiento de las extremidades).
- Dolor de espalda con fiebre.

GRUPO DE COLUMNA
Teléfono: 331 9090 Ext. 7123

Cirugía bariátrica

Una vida sin problemas de peso

La obesidad mórbida dejó de ser un inconveniente de algunos, para convertirse en una epidemia que afecta a millones de personas en Colombia y el mundo. Este flagelo irrumpió en el hogar de Yolanda Zúñiga y, no solo la afectó a ella, sino también a su hijo Wilmar Pazos.



YOLANDA AHORA



WILMAR AHORA

La calidad de vida de Yolanda y su hijo se degradó a niveles dramáticos como consecuencia del sobrepeso que ambos presentaban. De igual manera, su salud se deterioraba progresivamente ante el inexorable

aumento de su masa corporal. Y aunque intentaron seguir rigurosas dietas para reducir el peso, éstas siempre desembocaban en fracasos.

Afortunadamente, Yolanda y Wilmar encontraron en la cirugía bariátrica que se

practica en la Fundación Valle del Lili, una opción que mejoró sus vidas y en el presente les permite desarrollar todas sus actividades sin los inconvenientes que la obesidad les imponía.

Bienvenido el cambio

El estado de salud de Yolanda era preocupante; presentaba diabetes, hipertensión y problemas de tiroides. “Yo pesaba 106 kilos, me sentía cansada, cuando caminaba me dolían las piernas, no tenía deseos de hacer nada. Además, la insulina que me aplicaba por la diabetes ya no me surtía efecto”.

El caso de Yolanda requería una solución pronta y definitiva, entonces su endo-

crinóloga le recomendó como alternativa el bypass gástrico. “El 19 de diciembre del año pasado me practicaron la cirugía. El doctor José Pablo Vélez me operó en la Fundación Valle del Lili. Gracias a Dios la intervención fue exitosa, yo comencé a bajar de peso rápidamente. Mi salud mejoró al punto que estuve cuatro meses sin aplicarme insulina, yo manejaba una diabetes de entre 400 y 300, mis glucometrías después de la cirugía me daban entre 80 y 110,

antes me aplicaba 120 unidades de insulina diaria y ahora me aplico 10”.

Con la alegría que se refleja en su rostro, Yolanda expresa que su vida cambió inmensurablemente. “Ya no me duelen las piernas, no se me volvieron a hinchar los pies, camino hora y media todos los días. Ahora estoy en 76 kilos, antes era talla 24, hoy, estoy en talla 14 y no siento el desaliento de antes. Todo me salió bien, antes de ocho días ya estaba trabajando y haciendo mis actividades cotidianas”.



YOLANDA ANTES



WILMAR ANTES

Adiós obesidad

171 kilos de peso impedían a Wilmar llevar una vida normal. Actividades sencillas como tomar un bus o subir escaleras, requerían un esfuerzo que con el paso del tiempo lo confinó al encierro en su propio hogar.

“No me provocaba salir de la casa porque no me podía desplazar tranquilamente,

cualquier cosa que quería hacer se volvió algo tortuoso, las piernas y la espalda me dolían, la obesidad estaba acabándome la vida”.

En marzo de 2007 se cumplen dos años de la intervención quirúrgica que le permitió a Wilmar llegar a un peso de 79 kilos. “Gracias a la intervención que me hizo el doctor

José Pablo Vélez en la Fundación Valle del Lili, mi existencia cambió, la reducción de peso fue ostensible, actualmente trabajo y realizo actividades que para mí antes eran imposibles.” ✦

CLÍNICA DE OBESIDAD
Teléfono: 331 9090 Ext. 7454 - 7439



Centro Médico de Especialistas entre todos lo hacemos grande

Servicio de Periodoncia

EL CENTRO MÉDICO DE ESPECIALISTAS pone a disposición de los usuarios, el servicio de Periodoncia. La Periodoncia es la especialidad de la odontología que estudia la prevención, diagnóstico y tratamiento de las enfermedades y condiciones que afectan las encías.


Entre los síntomas más frecuentes, ante los que se debe estar alerta, se encuentran: encías blandas, inflamadas o rojizas; dientes flojos o separados y cambio en la forma de la mordida.



Especialidades Médicas en el Centro Médico de Especialistas

Las siguientes son las especialidades que los usuarios pueden encontrar:

- Ginecología
- Pediatría
- Medicina Interna
- Cardiología
- Neumología
- Nefrología
- Otorrinaringología
- Geriatría
- Cirugía General
- Cirugía de Tórax
- Cirugía gástrica
- Clínica del Dolor
- Dermatología
- Flebología
- Gastroenterología
- Reumatología
- Neurología
- Oftalmología
- Fisiatría
- Oncología
- Psiquiatría
- Urología
- Cirugía de Colón y Recto
- Oftalmología
- Oftalmología pediátrica
- Oculoplastia
- Glaucoma
- Dermato-oncología
- Endocrino-pediátrica
- Endocrinología
- Anestesiología
- Hematología pediátrica
- Neumología pediátrica
- Apoyo Terapéutico
- Nutrición y Dietética
- Psicología
- Fonoaudiología
- Terapia Física
- Terapia Ocupacional





En Tequendama:

CENTRO MÉDICO DE ESPECIALISTAS

Una alternativa adicional
para brindarle **más** comodidad

Nuestros especialistas también lo atienden en nuestra sede alterna del barrio Tequendama.

SERVICIOS:

Consulta médica especializada
Cirugía máxilofacial
Terapia física
Pequeña cirugía
Odontología
Rehabilitación pulmonar
Laboratorio clínico
Terapia respiratoria
Curso psicoprofiláctico
Terapia ocupacional

 **FUNDACIÓN
VALLE DEL LILI**

B/ Tequendama Cl. 5E No 42-10 - Cali
Citas 684 8347
Otros Servicios: 684 8346 - 331 9090



www.valledellili.org

FUNDACIÓN VALLE DEL LILI
Existencia en Salud al servicio de la comunidad

Inicio | Quiénes somos | Servicios | Noticias | Contacto

Programa su cita
Desde nuestro sitio web

Noticias de nuestra Fundación

Post-Grados Clínicos en Medicina
La Fundación Valle del Lili y el CES de Medellín convocan a inscripciones de Posgrados clínicos en diferentes especialidades médicas (Medicina Interna, Medicina de Urgencias, Pediatría, Radiología).

Oftalmología Pediátrica: la prevención es la clave del éxito
El diagnóstico oportuno y manejo adecuado hacen que todos aportemos un poco a disminuir las estadísticas de ceguera infantil y tener nuestros niños cada vez más sanos.

Condecoración a la Fundación Valle del Lili
El Presidente de la República concedió a la Fundación Valle del Lili la Medalla "Cruz Cívica del Mérito Asistencial y Sanitario Jorge Bejarano", por servicios eminentes a la causa de la salud.

Endocrinología: Especialistas en metabolismo y hormonas
Gracias al sistema de disponibilidad permanente, los pacientes tienen la seguridad de saber que un endocrinólogo siempre está presente en la Fundación Valle del Lili.

Nuestros Servicios
Seleccionar alguno de nuestros servicios

Nuestros Especialistas
Seleccionar la Especialidad Médica

Para todos
Encuentre información valiosa para llevar una vida sana.

- Sección
- Accesibilidad en Salud
- Salud
- Salud y Servicios
- Salud y Medicina
- Salud y Eventos
- Salud y Educación
- Proyectos Iniciales
- Vínculo de información
- Accesibilidad y Transparencia
- Nuestro propósito de acciones

Vida saludable
Consulte las ediciones digitales de La Carta de la Salud y la Revista de la Fundación Valle del Lili.

Noticias
Reforma a la Seguridad Social en Salud
La Ley 1772 de 2006 tiene como objeto realizar ajustes al SUSIS, teniendo como prioridad el mejoramiento en la prestación del servicio.

El boletín para todos
Registre su correo electrónico para recibir noticias de la Fundación y sugerencias para llevar una vida plena.

Suscribirse

En Tequendama
Centro Médico de Especialistas
Una Alternativa adicional para brindarle **MÁS** comodidad



Av. Simón Bolívar, Cra 38 No. 18 - 49 - Tel: 331 9000 Fax: 331 7489 - Cali - Colombia

Un sitio web para todos

Con el ánimo de gestar un nuevo vínculo que acerque más a la Fundación Valle del Lili con la comunidad en general, se dio vida al sitio web www.valledellili.org. En esta página, que salió al aire en septiembre de 2006 se difunden los servicios, con el fin de orientar al público con información útil para cuidar la salud y en donde los usuarios de la Fundación tendrán la posibilidad de participar activamente.

Desde sus albores, hasta hoy, la Fundación Valle del Lili se consolidó como una institución con gran reconocimiento y alto nivel científico, gracias a la calidad humana, capacidad y experiencia de sus profesionales de la salud y a la plataforma tecnológica que los soporta. Los servicios que brinda la Fundación permitieron que, cada vez más personas, dentro y fuera del país, quisieran beneficiarse de estos. Fue así como se encontró que la mejor forma de entablar un medio directo que acercara a la institución con la comunidad era la Internet.

Fue así, como ante la imperiosa necesidad de cobijar a un público cada vez más extenso, la Fundación Valle del Lili creó www.valledellili.org, un sitio web dirigido a pacientes, cuerpo médico, comunidad científica y socios estratégicos de la institución. A través de esta página, la Fundación forja una nueva senda para continuar cumpliendo con sus principios fundamentales de prestación de servicios médico asistenciales, investigación y docencia, educación y servicio social a la comunidad.

El compromiso de la institución para ofrecer al público un producto de alta calidad se innova con su sitio web, que además integrará los portales médicos actuales y proporcionará a la comunidad un punto de encuentro en el que podrá tener acceso a secciones informativas de gran atractivo para cibernetas.

Navegando en la página

Para la comodidad de los internautas que visitan www.valledellili.org, la página posee un menú dinámico, al cual se accede desde el home (página de inicio) que se encuentra dividido en tres secciones, cada una diseñada especialmente para una audiencia específica.

- **Sección Salud:** contiene datos útiles para cualquier visitante:
 - Información corporativa: (Misión, Valores, Reseña Histórica, Características, etc.)
 - Links de acceso a páginas de información sobre los servicios médico asistenciales y las especialidades que ofrece la Fundación.



- Directorio médico virtual por especialidades.
- Artículos de educación en salud.
- Archivo virtual de Carta de la Salud y la Revista Fundación Valle del Lili.
- Noticias sobre la Fundación Valle del Lili y diferentes temas de salud.
- Suscripción al boletín para todos.

- **Sección de Contacto:** tiene como objetivo informar y orientar al visitante de valledellili.org.

- Mapas de acceso a la Fundación Valle del Lili.
- Mapas de ubicación al interior de la Fundación.
- Formulario de contacto para opiniones (quejas, sugerencias agradecimientos).
- Acceso directo a un formulario para programar citas.

- **Sección Médicos:** se encuentra información dirigida a la comunidad médica y científica. La Fundación cuenta con una página dirigida a esta audiencia, www.clinicalili.org. El portal Médicos funciona como una serie de accesos directos a todas las secciones de esta página. No obstante, valledellili.org también tiene contenidos para los médicos institucionales y externos:

- Novedades sobre servicios médicos de la Fundación Valle del Lili.
- Presentación de los especialistas.
- Suscripción al boletín Médicos.

- **Sección Alianzas y Convenios:** posee información dirigida a los socios y aliados estratégicos de Fundación Valle del Lili.

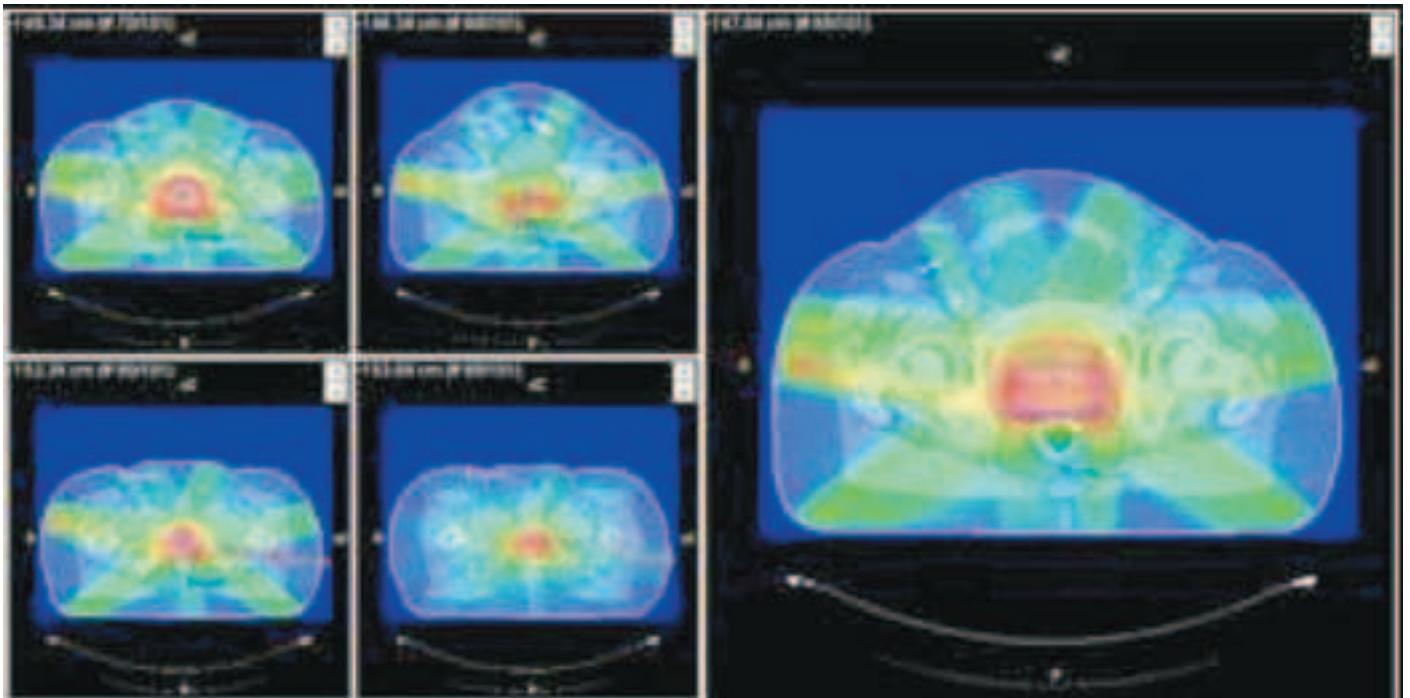
- Información sobre el marco legal de salud en Colombia.
- Información sobre auditoría médica.
- Información para las entidades en convenio.
- Noticias y novedades.
- Suscripción al boletín alianzas. ☰

PARA LA COMODIDAD de los usuarios que visitan www.valledellili.org, la página posee un menú dinámico, al cual se accede desde la página de inicio, que se encuentra dividida en tres secciones, cada una diseñada para una audiencia específica.

La verdad acerca de la radioterapia



El desconocimiento entorno a la radioterapia y todas las aplicaciones médicas de la radiación es gigantesco. En general, sólo se asocia con los desastres debidos a su mala manipulación o por los efectos bélicos de la radiactividad, cuando en realidad son grandes los avances que esta ha aportado al desarrollo de la medicina.



Si bien a nadie le gustaría incluir en la lista de sus pendientes de salud la realización de una radioterapia, también es claro que este tipo de tratamiento -que cuenta con una amplia variedad de alternativas- tiene más de cien años de historia y llega a nuestros días con un elevado grado de tecnificación, precisión y cada vez menos efectos colaterales.

Además, si el tratamiento es llevado a cabo en la Fundación Valle del Lili, se puede tener la certeza de contar con el apoyo integral de un cuerpo médico altamente capacitado, respaldado por los avances que ofrece el primer Acelerador Lineal Primus adquirido en Colombia.

Acelerador Lineal Primus

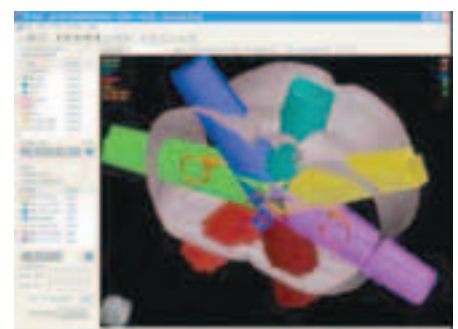
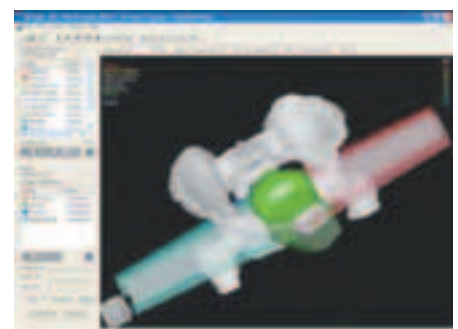

El uso de esta alternativa con fines terapéuticos ha sido uno de los avances más grandes en la lucha contra el cáncer. Entre las bondades más significativas de este dispositivo está la de aplicar el tratamiento de radioterapia intensa modulada, que es la transmisión de un haz de radiación para erradicar el tumor canceroso y ofrecer mayores posibilidades de éxito en su eliminación.

En el tratamiento contra el cáncer los ra-

dio oncólogos se esfuerzan para curar al paciente y prevenir el deterioro de su calidad vital a causa de los efectos colaterales que se puedan generar por la radiación.

Equipos modernos como los aceleradores lineales, actualmente son robotizados y guiados por computador para dirigir las cantidades específicas de radiación que serán determinadas por el médico como necesarias para tratar la enfermedad y evitar el deterioro en los tejidos sanos.

Para obtener mayor información acerca de este tema, contactar al oncólogo radioterapeuta Aurelio Angulo Mosquera, teléfono: 331 - 90 - 90 ext. 4071 - 4089 en Cali o dirigirse al correo electrónico: aangulo@fctl.org



EN EL TRATAMIENTO contra el cáncer los radio oncólogos se esfuerzan por curar al paciente y prevenir el deterioro de su calidad de vida por causa de los efectos colaterales que puede llegar a generar la radiación.

RADIOTERAPIA
Teléfono: 331 9090 Ext. 4071 - 4089

“Mi corazón volvió a latir



con la fuerza de la vida”

Este es el testimonio de una paciente de la Fundación Valle del Lili, a la que se le practicó una cirugía de cambio de la válvula aórtica.

|| Usted tiene una afección cardíaca". Cuando un paciente recibe este diagnóstico puede reaccionar de diferentes formas, ocultarse e ignorar la enfermedad, es una de ellas, aunque no la correcta. Y de esta situación da testimonio la señora Socorro Benavides, hoy a sus 60 años, recuerda que estuvo muy cerca de fallecer por temor a enfrentar su realidad.

"Una noche salí con mi esposo y unos amigos, pero empecé a sentirme extrañamente cansada, luego, debido a una bronquitis fui al médico, entonces después de varios exámenes me dictaminaron estenosis aórtica, lo que significa que tenía la válvula aórtica calcificada".

A Socorro le sugirieron que fuera a la Fundación Valle del Lili, "entonces solicité una cita con el cirujano cardiovascular, Carlos Enrique Fragozo. Él, efectivamente, confirmó el diagnóstico y me dijo que se debía cambiar la válvula".

En ese momento, el miedo y la angustia aconsejaron equivocadamente a Socorro, ella prefirió huir como si de esa mane-



EL PROCEDIMIENTO que el cirujano, Carlos Fragozo, llevó a cabo en Socorro consistió en cambiar la válvula aórtica con la disfunción por una válvula biológica.

ra su corazón volvería a la normalidad. Con el transcurrir del tiempo la afección se intensificó y las actividades cotidianas de Socorro, como el simple hecho de caminar, se convirtieron en retos que parecían insuperables.

"No podía subir escaleras porque llegaba cansada, cuando salía caminando de mi casa me veía obligada a detenerme; me sentía mal y me atormentaba un dolor muy agudo en el centro del pecho, entonces comprendí lo delicado de mi situación y decidí volver a visitar al doctor Fragozo".

Socorro volvió al consultorio del especialista un año después del diagnóstico. Ella le expresó sus temores, pero el médico le infundió valor, explicándole la necesidad de la cirugía. Posteriormente le tomaron los exámenes que se requerían para la intervención quirúrgica.

"El ocho de marzo del año pasado, el Día

de la Mujer, me operó a las diez de la mañana y salí a las cinco de la tarde. Ese día pasé a Cuidados Intensivos, al otro día estuve en Cuidados Intermedios y al otro día estuve en mi casa". Socorro recuerda que, antes de entrar al quirófano, vio en la sala de espera a sus dos hijos y a su esposo, ansiosos por volverla a ver con un corazón más fuerte.

El procedimiento que el cirujano, Carlos Fragozo, llevó a cabo en Socorro consistió en cambiar la válvula aórtica con la disfunción por una válvula biológica. "Hoy, no me duele una uña, he corrido, he bailado, he nadado, volví a subir gradas. Mi vida otra vez es totalmente normal, el Señor me bendijo al poner en mi camino al doctor Fragozo y a la Fundación Valle del Lili".

Por último, Socorro Benavides, con fiel conocimiento de causa, aconseja a las personas a quienes les dictaminan una patología

Estenosis aórtica

- Esta disfunción consiste en el estrechamiento u obstrucción de la válvula aórtica del corazón, que impide que ésta se abra normalmente. Cuando se presenta estenosis aórtica se obstruye el flujo de sangre desde el ventrículo izquierdo a la arteria aorta.
- Cuando la válvula aórtica se hace más estrecha, la presión aumenta dentro del ventrículo cardíaco izquierdo volviéndolo más grueso, originando una disminución del flujo sanguíneo, lo cual causa que el paciente sienta dolor en el pecho.
- Con el incremento de la presión, la sangre se puede contener en los pulmones, ocasionando problemas en la respiración. Cuando la estenosis aórtica es grave, la sangre no llega en la medida adecuada al cerebro y al resto del cuerpo, cuando esto pasa el paciente puede sufrir fuertes mareos y desmayos.
- La cirugía es la alternativa para curar esta patología, si el paciente hace caso omiso a su condición y permite el progreso de la enfermedad puede tener una muerte súbita.

cardíaca, que no cometan el mismo error que ella, pues al esconderse tras un velo de temores sólo ayudan a que la enfermedad progrese, pero si la enfrentan y cuentan con el apoyo de especialistas comprometidos con la salud, las posibilidades de salir triunfantes aumentan como los latidos de un corazón sano. ☘

CARDIOLOGÍA

Teléfono: 331 9090 Ext. 4025

Clínica de Falla Cardíaca y Trasplante Cardíaco

Manejo adecuado a los problemas del corazón



La Clínica de Falla Cardíaca y Trasplante Cardíaco de la Fundación Valle del Lili optimiza el manejo farmacológico y no farmacológico de las personas que requieren atención médica especializada.

La Clínica de Falla Cardíaca y Trasplante Cardíaco de la Fundación Valle del Lili cuenta con cardiólogos y enfermeras especializados en el manejo de estas patologías. La calidad del servicio prestado por este grupo está demostrada por el grado de compromiso de los especialistas, así como por la calidad y dedicación en el seguimiento de cada uno de los pacientes vinculados a este programa.

Conociendo de antemano que la falla cardíaca es una enfermedad compleja, en la Fundación Valle del Lili se creó una clínica conformada por un equipo multidisciplinario de expertos cardiólogos y una enfermera que además cuentan con el apoyo de otros servicios especializados dentro de la Fundación. Todo esto permite hacer un correcto abordaje, diagnóstico y tratamiento en estos pacientes, empleando los más altos estándares de calidad y tecnología.

Nuestra Clínica de Falla Cardíaca, ofrece al paciente educación continua que le aporta conocimiento acerca de su afección, incluyendo síntomas y signos de alarma. Igualmente, se le ofrece la posibilidad de participar en su manejo, sobre todo en el cumplimiento de las medidas no farmacológicas.

La falla cardíaca es una enfermedad compleja, grave y difícil de llevar para el paciente y su familia, sin embargo, la posibilidad de contar con el apoyo permanente de un equipo médico especializado y el apoyo de personas que están en una situación similar han hecho posible lograr calidad de vida y sensación de bienestar, además de ganar optimismo para ver el futuro.

Sacarle buen provecho al tratamiento

Es común que por la poca familiaridad con las medicaciones, el desconocimiento



LA FALLA CARDÍACA es una enfermedad compleja, grave y difícil de llevar para el paciente y su familia, sin embargo, la posibilidad de contar con el apoyo permanente de un equipo médico especializado y el apoyo de personas que están en una situación similar han hecho posible lograr en estas mejorar su calidad de vida y sensación de bienestar, además de ganar optimismo para ver el futuro.

de las dosis y la implementación de las mismas, como también por el desconocimiento de los efectos colaterales, los pacientes con falla cardíaca puedan subutilizar las terapias que mejoran su sobrevivencia, como en el caso de los inhibidores de la enzima convertidora de angiotensina, los beta-bloqueadores y los antagonistas de aldosterona.

En estos casos, como en muchos otros, la Clínica de la Falla Cardíaca y Trasplante Cardíaco de la Fundación Valle del Lili contribuye a lograr que los pacientes cuenten con el mejor soporte científico de alto nivel y la mejor calidad humana.

Servicio de calidad

Como parte del manejo integral de estos pacientes, en la Clínica de Falla Cardíaca y Trasplante Cardíaco de la Fundación Valle del Lili existen diferentes módulos educativos y documentos informativos con los cuales se hace énfasis en la parte preventiva general, vacunación, soporte nutricional, rehabilitación física y cardíaca, manejo multidisciplinario y programación de actividades educativas y de integración.

De igual forma, se busca educar y capacitar a familiares y amigos en este proceso, pues ellos son una parte importante en el manejo, seguimiento y apoyo del paciente, aun en los casos de afección crónica.


Para participar de todos los beneficios de este programa, usted debe comunicarse con el servicio de Cardiología de la Fundación Valle del Lili, institución líder en el cuidado cardiovascular, a la que usted puede confiar el cuidado de su vida. ☎



**CLÍNICA DE FALLA CARDÍACA
Y TRASPLANTE CARDÍACO**
Teléfono: 331 9090 Ext. 7235 - 7442- 3212

Coloproctología

Por: **Abraham Kestenberg H., M.D.**
Cirujano de colon y recto



Prevención y tratamiento oportuno de enfermedades en colon y recto

Esta región del organismo es susceptible de sufrir diversas enfermedades. Algunas no representan mayor gravedad, pero afectan la calidad de vida o son potencialmente peligrosas, como el cáncer.

En la Fundación Valle del Lili los pacientes encuentran en la coloproctología una especialidad con altos estándares de eficiencia médica y tecnológica.



Coloproctología o cirugía de colon y recto es la especialidad que maneja las enfermedades que tienen que ver con el colon, el recto y el ano. En la Fundación Valle del Lili la coloproctología pone a disposición de los pacientes un personal altamente calificado y los más avanzados equipos.

Para lograr resultados más efectivos, el cirujano especializado en colon y recto recibe apoyo de otras especialidades como endoscopia, gastroenterología, cirugía general, cuidado intensivo, radiología, psiquiatría, ginecología, urología y fisioterapia.

Patologías



Las causas de consulta más frecuentes en coloproctología son por pacientes que presentan estreñimiento, dolor abdominal, sangrado por el ano, prurito anal (rasquiña) y dolor en el ano. Y entre las afecciones que se pueden desarrollar en esta parte del organismo se encuentran:

- Cáncer de colon.
- Cáncer de recto.
- Hemorroides.
- Incontinencia fecal (más común en mujeres que en hombres).
- Infecciones en el ano y en el recto.
- Estreñimiento o constipación.
- Intestino irritable.
- Divertículos en el colon.
- Fístulas.
- También existen otras anomalías menos frecuentes como colitis ulcerativa y enfermedad de Crohn.



FRECUENTEMENTE, el cáncer de colon y recto crece de forma silenciosa y durante años puede aumentar su tamaño sin ser notado, entonces cuando se presentan los primeros síntomas, éste se halla en un estado muy avanzado, razón por la que, ante sospecha de la enfermedad, es conveniente practicar una colonoscopia para obtener un diagnóstico temprano.

Colonoscopia

Cuando a los pacientes atendidos en la sección de Coloproctología se les encuentran signos como sangrado persistente, se les ordena una evaluación mediante la colonoscopia, para establecer cuál es el estado del recto y el colon, pues el sangrado puede originarse por hemorroides, un pólipo o un tumor.

La colonoscopia permite diagnosticar las diferentes enfermedades de esta zona del organismo y descartar o confirmar la presencia de un cáncer.

Este examen tiene un doble beneficio: preventivo y terapéutico, porque si se encuentra un pólipo y el cirujano lo extirpa está evitando que degenera en un cáncer, o si el pólipo es canceroso, al ser retirado es el primer paso para el tratamiento de la enfermedad.

Cáncer

Frecuentemente, el cáncer de colon y recto crece de forma silenciosa y durante años puede aumentar su tamaño sin ser notado, entonces, cuando se presentan los primeros síntomas, éste se halla en un estado muy avanzado. Por esta razón, la colonoscopia es indispensable para obtener un diagnóstico temprano que permita acudir a alternativas terapéuticas oportunas.

Además del sangrado persistente, entre las manifestaciones más comunes del cáncer de recto se encuentran el cambio inusitado en la forma de la deposición (en vez de hacer un bolo fecal normal las heces se asemejan a unas cintas), anemia, dolor abdominal y pérdida de peso. ☼

COLOPROCTOLOGÍA
Teléfono: 331 9090 Ext. 7454

Cirugía estética maxilofacial:

Para lograr el balance facial y la mordida perfecta



Este tipo de intervenciones corrigen los problemas que dificultan la adecuada masticación y producen desarmonías faciales por problemas de alineación de la mandíbula.

Esta especialidad de la odontología tiene como finalidad corregir los casos en que se presente posición anormal de los maxilares, bien sea por su tamaño o su forma, para mejorar la capacidad de masticar; además de lograr armonía y balance facial.

El especialista indicado para realizar este tipo de procedimientos es el cirujano maxilofacial, que generalmente efectúa la cirugía después de que el paciente ha recibido tratamiento de ortodoncia, para llevar los dientes a una buena angulación, que permita una oclusión dental normal cuando los maxilares sean llevados a su nueva posición.

Las personas que se benefician de este tipo de cirugías son las que presentan alteraciones en su mordida, acompañadas por una incorrecta posición de sus maxilares, situaciones que dificultan la masticación, así como poder realizar una buena higiene bucal, además de ocasionar problemas estéticos. El trauma sobre los maxilares y los defectos congénitos también pueden tener consecuencias en el alineamiento de los maxilares.

Frecuente y de varios tipos

Las anomalías dentofaciales son patologías frecuentes y dependiendo de su grado de severidad pueden ser perceptibles para los pacientes, lo que ha llevado a desarrollar técnicas más confiables y materiales quirúrgicos nuevos para lograr tratamientos con resultados adecuados desde el punto de vista estético y funcional.

En general, estas son una serie de patologías que involucran malas posiciones dentales y maxilares que pueden ser congénitas (de nacimiento) o adquiridas por traumas y malos hábitos orales, entre otras causas. Están clasificadas en:

- Mandíbula prominente
- Mandíbula pequeña o hacia atrás
- Aplanamiento de la cara
- Enseñanza exagerada de la encía al sonreír

Diagnóstico y tratamiento

Cuando el paciente acude a la consulta médica se realiza una historia clínica completa, además de un examen facial e intraoral exhaustivo para determinar el tipo de patología que le afecta. Se ordenan radiografías simples de frente y perfil de la cara, así como panorámicas de los maxilares y se sacan modelos dentales en yeso, así como fotografías de la cara y la boca, para dar un diagnóstico definitivo y realizar una interconsulta con el ortodontista para decidir el plan de tratamiento ideal.



ANTES



DESPUÉS



Estos problemas se tratan con cirugía estética maxilofacial, acompañada de una ortodoncia antes y después de la cirugía.

La ortodoncia prequirúrgica mueve los dientes a una posición que permita al paciente lograr una oclusión adecuada cuando los maxilares son reposicionados quirúrgicamente. Antes de la cirugía y una vez terminado el tratamiento ortodóntico prequirúrgico,

el cirujano maxilofacial construye una férula en acrílico que permite guiar los movimientos maxilares para que finalmente el paciente tenga una oclusión ideal que cambiará permanentemente su mordida y la forma de su cara. Además, se ordenarán exámenes prequirúrgicos de rutina y una visita con el anestesiólogo.

Generalmente, este tipo de cirugía es ambulatoria o requiere de un día de hospitalización, según el procedimiento programado.

Esta cirugía se realiza intraoralmente; o sea, que no quedan cicatrices faciales perceptibles. Los cortes en los huesos permiten un desplazamiento de los maxilares a una mejor posición, siendo fijados e inmovilizados por diminutos tornillos y placas de titanio de dos milímetros de diámetro que aseguran estabilidad y permiten que el paciente no requiera de alambres para sellar la boca en la mayoría de los casos.

Y si bien se tiene la creencia de que el periodo postoperatorio es muy doloroso, esto no ocurre, pues el adormecimiento de los nervios adyacentes al sitio quirúrgico hace que el dolor sea leve y se puede manejar con analgésicos orales. ❖


MÉDICOS INSTITUCIONALES
Alergología

Serrano Reyes Carlos Daniel 7446

Anestesiología

 Acevedo Danner Martha Juliana 7446
 Alzador Pinzón Carlos Ernesto 7446
 Ariza Cadena Freddy Giovanni 7446
 Fajardo San Martín María Mercedes 7446
 González Arboleda Luis Fernando 7446
 Jordán Valencia Jaime Humberto 7446
 Mejía Mantilla Jorge Humberto 7446
 Meneses Osorio Diana Patricia 7446
 Salas Jiménez Carlos Eduardo 7446
 Silva Gordillo Gloria Cecilia 7446
 Torres Tascón Ana María 7446
 Torres Vargas Germán 7446
 Trujillo García Patricia Helena 7446
 Vidal Perdomo Carlos Andrés 7446
 Villegas Pineda Mario Hernán 7446

Cardiología Electrofisiología

Pava Molano Luis Fernando 7441

Cardiología Hemodinamia

 Arana Londoño Camilo 4025
 Arango Escobar Juan José 4025
 Velázquez Noreña Jorge Guillermo 4025

Cardiología Medicina Interna

 Araujo Graa Jorge 7441
 Flores Alarcón Noel Alberto 7441
 Gómez Mesa Juan Esteban 7441
 Gutiérrez Jaramillo Javier 7441
 Olaya Rojas Pastor 3212
 Peralán Bautista Pablo Eduardo 7441
 Sánchez Blanco Jaime 7441
 Wartimberg Villegas Martín Bertam 7442

Cardiología Pediátrica

 Gutiérrez Gil Jaiber Alberto 7120
 Pérez Restrepo Raúl Eduardo 7120

Cirugía Bariátrica (Obesidad)

 Arias Gómez Rafael Humberto 7439
 Vélez Londoño José Pablo 7439

Cirugía Cardiovascular

 Cadavid Ahear Eduardo Alberto 4025
 Fragoza Curiel Carlos Enrique 4025
 Rivas Patiño Luis Felipe 4025

Cirugía Colon y Recto

Kestenberg Himeñárb Abraham 7454

Cirugía de Columna

 González Tenorio Mario Germán 7123
 Lobato Javier Mauricio 7123
 Senz Ernest 7123
 Uribe Juan Alfonso 7123

EXT.
MÉDICOS INSTITUCIONALES

 Velázquez Fernando 7123
 Cirugía de Tórax
 Valderrama Hernández Gustavo Adolfo 7441

Cirugía General

 Arias Gómez Rafael Humberto 7441
 Antistibal Vásquez Gonzalo Alfonso 7327
 Echavarría Abbad Héctor Raúl 7454
 Franco Flores María Josefina 7327
 García Marín Alberto Federico 7327
 Ordóñez Delgado Carlos Alberto 7327
 Toro Yepes Luis Eduardo 7327
 Vélez Londoño José Pablo 7454

Cirugía Oral y Maxilofacial

 Muñoz Pino Carlos Arturo 7138
 Soto Naranjo Edgar Julián 7138

Cirugía Pediátrica

 Astudillo Palomino Raúl Ernesto 7120
 Franco Agredo Ornel 7120
 Palta Uribe Diego Alfredo 7120

Cirugía Plástica

 Dorado Olarte Clara Inés 7434
 Ferrer Pérez Nicolás 7434
 Ruiz Maszy Jorge 7434

Cirugía Vasculare y Trasplantes

 Caicedo Resca Luis Armando 7229
 Vanín Aguas Anabel 7229
 Villegas Oñalona Jorge Iván 7229

Cuidados Intensivos

 Flores Alarcón Noel Alberto 4040
 Granados Sánchez Mariana 4040
 Martínez Buitrago Jorge Eduardo 4040
 Mejía Mantilla Jorge Humberto 4040
 Ordóñez Delgado Carlos Alberto 4040
 Salas Jiménez Carlos Eduardo 4040
 Vargas Ordóñez Mónica Patricia 4040

Dermatología

 Herrera Marcelles Melba Cristina 7327
 Muñoz García Liliana Eugenia 7327
 Ramírez Escobar Ana Francisca 7327
 Sandoval Pereira Fabián 7327

Drenaje Linfático y Procedimientos Vasculares

Lazano González María Isabel 7229

Endocrinología Med. Interna

 Arango Vélez Luis Guillermo 7430
 Casas Figueroa Luz Ángela 7430
 Feriz Bonello Karen Milena 7430

Endoscopias - Vías Digestivas

Echavarría Abbad Héctor Raúl 4126

EXT.
MÉDICOS INSTITUCIONALES

 Jiménez Diego Fernando 4126
 Kestenberg Himeñárb Abraham 4126
 Rojas Payán Óscar Andrés 4126
 Rojas Rodríguez Carlos Arturo 4126
 Vélez Londoño José Pablo 4126

Epidemiología

Badiel Ocampo Marisol 4030

Fonoaudiología

 Montoya Camargo Zamira 7331
 Panessa Méndez Clara Inés 3212
 Ruiz Domínguez Claudia Marina 3212
 Sanz García Claudia Mercedes 7331
 Valencia Zuriga Juliana 6848347

Gastroenterología - Hepatología

Jiménez Rivera Diego Fernando 7454

Gastroenterología Medicina Interna

Rojas Rodríguez Carlos Arturo 7454

Gastroenterología Pediátrica

Zamorano Castro Cecilia 7120

Geriatría Clínica

Ocampo Chaparro José Mauricio 7138

Ginecología y Obstetricia

 Cobo Cobo Edgar 7323
 Conzote Restrepo Fernando Adolfo 7323
 Escobar Flores Álvaro José 7323
 Escobar Vidarte María Fernanda 7323
 López Tenorio Jaime 7323
 Martínez Peña Adriana 7323
 Nasser Nasser José 7323
 Piñeros Pachón Jorge Arturo 7323
 Restrepo Forero Omar Hernán 7323
 Saldamiga Gil Wilmar 7323
 Victoria Borroero Alejandro 7323

Ginecología y Obstetricia Infertilidad

Idrobo Piquero Joaquín Humberto 7323

Hematología Medicina Interna

Falabella Falabella Francisca 7324

Imágenes Diagnósticas - Radiología

 Abella Calle José 3162
 Castilla Pérez Luis Fernando 3162
 Escobar Restrepo Fernando Alfonso 3162
 Gómez Picón Orlando 3162
 Granados Sánchez Ana María 3162
 Holguín Holguín Alfonso José 3162
 Mejía González Mauricio 3162

Infectología Medicina Interna

 Rosso Suárez Fernando 7421
 Vélez Londoño Juan Diego 7421


Especialistas y Servicios



| MÉDICOS INSTITUCIONALES | EXT. | MÉDICOS INSTITUCIONALES | EXT. | MÉDICOS INSTITUCIONALES | EXT. | MÉDICOS INSTITUCIONALES | EXT. |
|--------------------------------------------|------|-------------------------------------------|---------|--------------------------------------|---------|---------------------------------|--------------------|
| Infectología Pediátrica | | Lemos Riaño Martha Lucía | 7441 | Ortótica | | Rincón Hoyos Hernán Gilberto | 7121 |
| Pérez Camacho Paola Marcela | 7421 | López de Mesa Duque Martha Ligia | 7441 | Barrios Arceña Inelba Marina | 7325 | Rivas Nieto Juan Carlos | 7121 |
| Medicina Familiar | | Reyes López Danice | 7441 | Otorinolaringología | | Psiquiatría Infantil | |
| Bronet Shumm Arnoldo | 7331 | Vallejo Arias Aixa Lady | 6848347 | Barreto Angulo José María | 7428 | Salazar Conales Omar Fernando | 7121 |
| Medicina Física y Rehabilitación | | Odontología | | Cortés Castaño Jorge Alberto | 7428 | Radioterapia | |
| Olorio Goláqueta Alexandra María del Pilar | 3234 | Arango Jaramillo Luz María | 6848347 | Gómez Merino Luz Eugenia | 7428 | Angulo Mosquera Aurelio | 4071 |
| Quintero Flórez Orlando | 3234 | Arias Cadavid Ana Milena | 6848347 | Santamaría Gamboa Susana | 7428 | Pineda Arieta Beatriz Eugenia | 4071 |
| Medicina Interna | | Odontopediatría | | Patología | | Reumatología | |
| Gómez García Mónica | 7434 | Franco Castaño Luz Helena | 6848347 | Albornoz Tevar Ludwig Luis Antonio | 3152 | Aguilimpia Janning Andrés | 7421 |
| Largo Rojas Uliel | 7434 | Oftalmología | | Arrunategui Ramírez Ana María | 4261 | Cañas Dávila Carlos Alberto | 7421 |
| Otero Berronal Carmelo José | 7434 | Araújo Martínez Martha Luz | 7325 | Bravo Ocaña Juan Carlos | 4261 | Urología | |
| Schweineberg López Johanna | 7434 | Galvis Villareal Andrea | 7325 | Guzmán Díaz Nora | 4261 | Ceballos Posada Myriam Lili | 7225 |
| Medicina Nuclear | | García Ramírez Sandra Mileth | 7325 | Macía Mejía María Carmenza | 4261 | Duque Galán Manuel | 7225 |
| Pabón Castilla Luz Maritza | 3159 | Ozma Iván L. | 7325 | Pediatría | | Plaza Córdoba Luis Alejandro | 7225 |
| Rojas Montenegro Juan Carlos | 3159 | Seintema Pava Juan Pablo | 7325 | Bermúdez Pupo Fernando Eugenio | 4316 | SERVICIOS | |
| Nefrología Medicina Interna | | Zabala Echavarría John Taysen | 7325 | Cañas Gerardo Camilo Augusto | 7335 | CARDIOLOGÍA NO INVASIVA | 3205 - 3212 |
| Gómez Acevedo Rafael Alberto | 7229 | Oftalmología Pediátrica | | Concha Saldaña Sandra Patricia | 7120 | CHEQUEOS MÉDICOS PREVENTIVOS | 3215 - 3223 |
| Mesa Ramírez Liliana | 7229 | Polanía Esparza Rodrigo Alberto | 7325 | Cortés Barbosa Carlos Alberto | 7120 | OROGÍA | 4185 |
| Posada Chaves Juan Guillermo | 7229 | Solarte Thomas Carlos Eduardo | 7325 | Cruz Roa César Augusto | 7120 | ORUGIA AMBULATORIA | 4110 - 4132 - 4219 |
| Schweineberg López Johanna | 7229 | Oncología Clínica Medicina Interna | | Gómez Rodríguez Teresa | 7335 | ORUGIA CARDIOVASCULAR | 4025 |
| Nefrología Pediátrica | | Herrera Parga Juan Manuel | 7324 | Herrera Agudelo Jorge Alberto | 7120 | CLÍNICA DE LA OBESIDAD | 3215 - 7439 |
| Restrepo Restrepo Jaime Manuel | 7335 | Urrego Meléndez Olga Marcela | 7324 | Madrián Tascón Jorge Mario | 7335 | CLÍNICA DE HERIDAS | 3212 - 3205 |
| Neumología Medicina Interna | | Oncología Clínica Pediatría | | Montes Hasslocher Patricia Isabel | 7120 | CONSULTA PREANESTÉSICA | 7446 |
| Fernández Trujillo Liliana | 7434 | Lizero Díaz Viviana | 4071 | Pino Muñoz Wilber | 7120 | CUIDADO INTENSIVO ADULTOS | 4040 - 4066 - 4068 |
| Sanabria Arenas Fernando | 7434 | Ramírez Wurttenbenger Óscar | 4071 | Sierra García Alexandra | 7120 | CUIDADO INTENSIVO CORONARIO | 4753 |
| Neumología Pediátrica | | Oncología Ginecología | | Vanegas Alvarado Rocío | 7120 | CUIDADO INTENSIVO INTERMEDIO | 4753 - 4754 |
| Valencia Echeverri Claudia Patricia | 7138 | Restrepo Forero Omar Hernán | 7331 | Pediatría Cuidados Intensivos | | CUIDADO INTENSIVO PEDIÁTRICO | 4324 - 4316 |
| Neurocirugía | | Oncología Ortopedia | | Agudelo Constante María Teresa | 7120 | CUIDADO INTENSIVO RECÉN NACIDOS | 4224 - 4222 |
| Lobato Polo Javier Maarcio | 7243 | De la Vega Del Rico Daniel Enrique | 7123 | Bermúdez Pupo Fernando Eugenio | 4316 | DENSITOMETRÍA ÓSEA | 7421 |
| Senz Salazar Ernest Karl | 7243 | Oncología Quirúrgica | | Muñoz Cifuentes Climaco | 7120 | ELECTROENCEFALOGRAMA | 7253 |
| Uribe Arango Juan Alfonso | 7243 | Carra Perdomo Diana Felisa | 7324 | Pediatría - Endocrinología | | ENDOSCOPIA | 4126 |
| Velásquez Langella Fernando | 7243 | Rojas Payán Óscar Andrés | 7454 | Mejía Zapata Liliana María | 7120 | HEMODIÁLISIS - CATETERISMO | 4025 |
| Neurología | | Optometría | | Pediatría - Infectología | | HOSP. - ADMISIONES | 3261 - 3031 - 3120 |
| Oruza Vélez Jorge Luis | 7253 | Alvernia Lobo Claudia | 7325 | Pérez Camacho Paola Marcela | 7421 | IMÁGENES DIAGNÓSTICAS | 3175 - 3182 |
| Takeschi Tan Yari | 7253 | Rodríguez Gaitán Héctor David | 7325 | Pediatría Neonatología | | INFECCIOLOGÍA | 7421 |
| Neurología Pediátrica | | Ortopedia y Traumatología | | Balbestres Castro Adriana | 7120 | LABORATORIO CLÍNICO | 3153 - 3154 |
| Cruz Zamorano Santiago Sergio | 7335 | Castro Plaza Jaime | 7123 | Jaramillo Salazar Martha Lucía | 7120 | LAB. DE BIOLOGÍA MOLECULAR | 4215 - 4231 |
| Saavedra de Arango Gloria | 7335 | De la Vega Del Rico Daniel Enrique | 7123 | Orrego Galicia Jaime | 7120 | MEDICINA NUCLEAR | 3159 |
| Neuropsicología | | Gallón Lozano Luis Alfonso | 7123 | Psicología | | NEFROLOGÍA | 4261 |
| Orcampo Lourido Adriana | 7253 | González Tenorio Mario Germán | 7123 | Escobar López Viviana | 6848347 | QUIMIOTERAPIA | 3258 - 3259 |
| Pérez Restrepo Ángela María | 7253 | Llinás Hernández Paulo José | 7123 | Hoyos Lihano María Graciela | 7243 | RADIOTERAPIA | 4089 - 4071 |
| Neuroradiología | | Lambana Zapata Álvaro José | 7123 | Jiménez Suárez Sonia | 7243 | SALA DE PARTOS | 4224 - 4223 |
| Rosero Guerrero Alberto León | 4036 | Martínez Rondanelli Alfredo | 7123 | Neslin Salazar Jennifer | 7243 | TERAPIA FÍSICA Y REHAB. | 3231 - 3233 - 3234 |
| Nutrición y Dietética | | Mejía López Fernando Manuel | 7123 | Psico-oncología | | UNIDAD RENAL | 3240 - 3241 |
| Lara Cervajal Catalina | 7441 | Sánchez Vergel Alfredo Alonso | 7123 | Rieys Piñeros Clara Elisa | 7324 | UNIDAD DE CÁNCER | 7324 |
| | | Silva Yepes Edwin Alberto | 7123 | Psiquiatría | | URGENCIAS | 3275 - 3276 - 3278 |
| | | | | Bersh Toro Sonia Constanza | 7121 | VACUNACIÓN | 7336 |
| | | | | Castillo Martínez Alejandro | 7121 | | |

Santiago de Cali, Diciembre 19 de 2006

DOCTOR
JORGE MADRIÁN
JEFE UNIDAD MATERNO INFANTIL
FUNDACIÓN CLÍNICA VALLE DEL LILI
E. S. D.

Cordial saludo

La presente con el fin de expresar sinceros agradecimientos por la atención oportuna y eficiente brindada a SANTIAGO MANZANO MOLANO, quien ingresó por urgencias el día 10 de diciembre y fue atendido por el pediatra WILBER PINO.

Es de resaltar el profesionalismo y calidad humana del pediatra ya que se esmero en atender al niño, y no dar de alta hasta tanto todo se resolviera, el doctor fue paciente al esperar que se pudieran aclarar los problemas administrativos, el niño aparecía como inactivo y por tener a la abuela del bebé también hospitalizada en otra Clínica no se pudo resolver el problema administrativo sino después de casi dos días.

Nuevamente gracias y le deseo a Usted y a su equipo de trabajo una Feliz Navidad y un prospero 2007, que el niño Jesús otorgue bendiciones hoy y siempre.

Atentamente,


NORY SOFIA MANZANO MOLANO
CC 3454235 DE POPAYAN

CC DIRECCIÓN MEDICA
FCV.


RECIBIDO 29 DIC 2006

Santiago de Cali, Noviembre 20 de 2006

DOCTOR
MARTIN WARTEMBERG
Director Médico
Fundación Clínica Valle del Lili
L.C.

Cordial saludo,

Me dirijo con el fin de expresarle en nombre de mi familia nuestros más sinceros agradecimientos por la atención prestada a mi padre durante su hospitalización. En días pasados fue atendido hasta el momento de su fallecimiento en las instalaciones de la institución a su cargo. No hay palabras que puedan expresar el dolor que ahora nos embarga y que nos hace difícil imaginar un futuro diferente al que pensábamos.

Tratar de superar este proceso doloroso sin el apoyo de nuestra familia y amigos y en especial del todo el personal encargado de la atención de mi padre, habría sido imposible. Estamos absolutamente seguros que desde el momento de su ingreso a la institución mi padre recibió la mejor atención médica y se utilizaron todos los recursos disponibles con el fin de revertir su condición crítica.

Queremos recalcar la calidad humana de todos los funcionarios de la Clínica que participaron del manejo de mi padre en los Servicios de Urgencias, Imagenología, Sala de Partos y en especial de la Unidad de Cuidado Intensivo; su atención, compromiso y respeto por nuestro dolor nos permitieron sobrellevar momentos muy difíciles.

Desearnos hacer un reconocimiento especial a los Doctores Juan Esteban Gómez y Javier Lobato, quienes fueron los encargados de su manejo inicial y realizaron una labor admirable por su diligencia, atención y respaldo a mi familia. Por último, a la Dra. Marcela Granados quien nos oriento en nuestro deber como familia de permanecer al lado de mi padre y nos permitió permanecer a su lado hasta su despedida.

Atentamente,


MARÍA FERNANDA ESCOBAR
Ginecóloga y Obstetra
Fundación Clínica Valle del Lili.

SUSCRÍBASE GRATIS

Si usted quiere volver a recibir nuestra revista y quiere que también la enviemos a alguien que usted conoce:

LLÁMENOS EN CALI: 331 9090 – EXT: 4113
TAMBIÉN PUEDE ESCRIBIRNOS: jpvelez@fcvl.org



FUNDACIÓN VALLE DEL LILI



Prestación de servicios de salud en Urgencias, Imágenes Diagnósticas, Laboratorio Clínico, Banco de Sangre, Patología, Cardiología no Invasiva, Terapia Respiratoria, Rehabilitación, Medicina Nuclear, Hemodinamia, Endoscopia, Trasplante de Músculo Ocas, Oncología Clínica, Consulta Externa, Hospitalización, Cuidado Intensivo e Intermedio Adulto, Pediatría y Neonatal, Radioterapia, Sala de Partos, Cirugía, Cirugía Cardiovascular, Programa de Trasplante de Órganos (Hepático, Renal, Páncreas y Corazón) en los niveles I, II, III, IV; Instituto de Investigación Clínica y docencia médico-asistencial en convenio con Universidades.

Comité Editorial

Director Comité Editorial
José Pablo Vélez Londoño, M.D.

Miembros del Comité Editorial

Betty Gómez Rodríguez, Enf.
Jorge Mario Madrián Tascón, M.D.
Alfredo Martínez Rondanelli, M.D.
Jorge Humberto Mejía Mantilla, M.D.
Danny Viviana Moreano Hurtado, M.D.
Yuri Takeuchi Tan, M.D.
Olga Marcela Urrego Meléndez, M.D.
Antonio J. Echavarría Palacios
Nancy Montes De Oca
Diana A. Prieto M.D.
Luz Helena Moreno

Comité Asesor

Martín Wartenberg Villegas, M.D.
Marcela Granados Sánchez, M.D.

Dirección Editorial

PROMULGAR CREATIVIDAD EDITORIAL
Carrera 24C Oeste 4-83 Cali
PBX: 554 1363
www.promulgar.com

Foto Portada

Habo - Promulgar

Gerente editorial: Walter Durán

Coordinación: Victoria E. Rebolledo

Diseño: Richard Lerwin Certuche,

Jorge Lourido, Rubén Zapata, Roberto Lozano

Tráfico: Juan Pablo Becerra

Redacción: Iván Zuluaga

Preprensa: Promulgar Creatividad Editorial

Impresión: Editores S.A.

Esta publicación no sustituye la consulta ni las indicaciones del médico. En ningún caso ni circunstancia los lectores pueden valerse de la información de la revista para diagnosticar y/o autodiagnosticarse y/o realizar análisis, diagnósticos o tratamientos que únicamente están autorizados para realizar y/o manejar profesionales de la medicina debidamente especializados.

Comentarios, escribir a:
jpvelez@fcvl.org



¡Oye bien!

Servicio de Audiología

Especialistas de trayectoria con la tecnología más reciente para hacer posible la recuperación de la audición.

- 👂 **Cirugía del oído**
- 👂 **Cirugía para colocación de audífonos implantables Baha**
- 👂 **Exámenes audiológicos**
- 👂 **Audiometría**
- 👂 **Logaudiometría e impedanciometría para niños y adultos**
- 👂 **Adaptación de audífonos**



El pedestal sobresale tras la oreja.



El procesador de sonido BAHA colocado en su lugar. Se puede disimular fácilmente bajo el pelo.

Av. Simón Bolívar
Cra. 98 No. 18 – 49 / Conm: 331 9090 Ext. 7428
Cali – Colombia



**FUNDACIÓN
VALLE DEL LILI**

Estamos más a la mano

<http://www.valledelili.org>



Remodelamos nuestro sitio Web para brindar nuevas alternativas de servicio e información sobre las actividades que realizamos para darle calidad a la vida de nuestros pacientes.

Excelencia en salud
al servicio de la comunidad

 **FUNDACIÓN
VALLE DEL LILI**