

## INSTRUCTIVO DEL PROCESO DE PAGO

Para iniciar el proceso de pago en línea, [haga clic aquí](#) y tenga en cuenta las siguientes instrucciones.

1. Digite el número de identificación del paciente, en el campo “**Identificación cliente**”.



Specialistas | punto | Diccionario | Diccionario pa | Diccionario de | Diccionario de | Instructivo de | Login Cliente | https://www.zonapagos.com/PagosN3/Vistas/Logins/LoginCliente.aspx

Aplicaciones | Mis Accesos FVL | Bookmarks | YouTube - Broadcas... | FUNDACIÓN VALLE... | Automatización | FVLTV - YouTube | Outlook.com - vane... | Helm | Otros marcadores

 **FUNDACIÓN  
VALLE DEL LILI**  
Excelencia en Salud al servicio de la comunidad

ZonaPAGOS  
Datafono Virtual

Inicio | FAQ | Zona Privada

Identificación cliente

Continuar

ZonaPAGOS es un producto de ZonaVirtual S.A.  
Copyright ZonaVirtual S.A.

psb | PCI | certicámara. | C | S

2:04 p.m.  
18/06/2020

2. Aparecerá un formulario que deberá diligenciar, primero con la información del **PACIENTE** y posteriormente con la información del **PAGADOR**, finalmente, presione el botón “**Pagar**”.

**Ejemplo:**

**Atención:**  
— Los asteriscos (\*) indican los campos necesarios para completar el formulario.

**\* Identificación cliente**  
66856

**\* Nombre**  
ALBA LUCY SANCHEZ

**\* Email**  
albalucy@gmail.com

**Id pago**  
123

**Tipo y número de documento del pagador**  
CC-66656564

**\* Concepto**  
pagos

**\* Nombre de pagador**  
ANDRES FELIPE OVALLE

**\* Teléfono**  
3204054050

**Buscar**  
Ingrese la factura que desea buscar

Id Pago	Concepto	Identificación cliente	Nombre	Id pago	Total IVA	Saldo	Total a pagar	Fecha de vencimiento	Valor a pagar	Pagar
123	PAGO COPAGO CONSULTA PRUEBA	66856977	ALBA LUCY SANCHEZ	123	0	15,000	15,000	20/05/2020	15,000	<input checked="" type="checkbox"/>

Seleccionar todo:

Total a pagar: 0.00

Total a pagar seleccionado: 15,000



**Pagar**

### Información del paciente

### Información del pagador


- Una vez presione el cuadro azul con el texto **“Pagar”**, se desplegará la ventana para realizar su pago con tarjeta crédito o débito. Seleccione el medio de su preferencia.

A CONTINUACIÓN SELECCIONE EL MEDIO DE PAGO QUE DESEA UTILIZAR PARA PAGAR:

Acepto Términos y Condiciones [Click Para Ver Información](#)  

Pago Tarjeta Crédito

Pago PSE - débito desde su cuenta corriente o de ahorros

 El pago se efectuará utilizando los servicios de PSE, realizando el débito desde su cuenta corriente o de ahorros.

Seleccione el tipo de cliente y el banco

Tipo Cliente

A continuación seleccione su banco  
BANCO AGRARIO  
BANCO AV VILLAS  
BANCO DE COLOMBIA

**Clic para continuar con el pago**

Al presionar el botón continuar, usted ingresará al sitio WEB de su entidad financiera.

- Una vez seleccione su banco, se enlazará directamente con la página de este, para que tramite el respectivo pago.