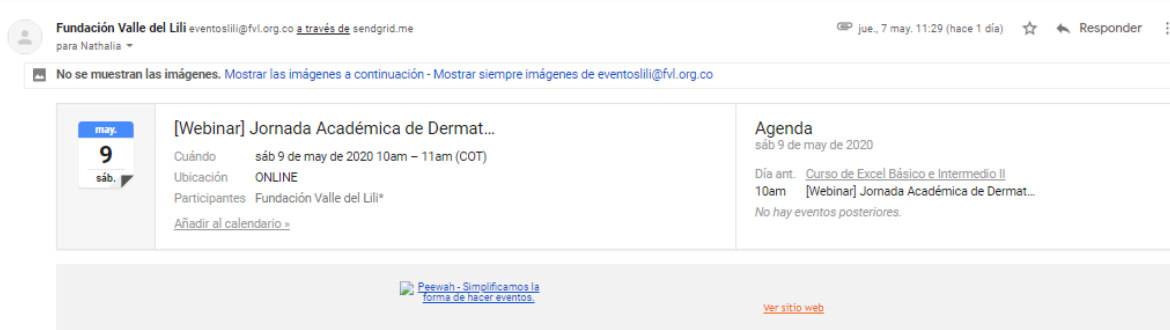


INSTRUCTIVO DE CONEXIÓN A WEBINAR

Pasos:

1. A su correo llegará la confirmación de inscripción al evento. Dar clic en el botón **ir al evento**.



Fundación Valle del Lili eventoslili@fvli.org.co a través de sendgrid.me para Nathalia

No se muestran las imágenes. Mostrar las imágenes a continuación - Mostrar siempre imágenes de eventoslili@fvli.org.co

may. 9 sáb.	[Webinar] Jornada Académica de Dermat... Cuándo sáb 9 de may de 2020 10am – 11am (COT) Ubicación ONLINE Participantes Fundación Valle del Lili* Añadir al calendario	Agenda sáb 9 de may de 2020 Día ant. Curso de Excel Básico e Intermedio II 10am [Webinar] Jornada Académica de Dermat... No hay eventos posteriores.
---------------------------------	---	---

[Peewab - Simplificamos la forma de hacer eventos.](#) [Ver sitio web](#)

Hola Nathalia, tu inscripción al evento **[Webinar] Jornada Académica de Dermatología** ha sido confirmada

Inicia en: May 09, 2020 10:00 AM
Termina en: May 09, 2020 11:00 AM

A continuación te compartimos el link para que puedas acceder al evento online cuando inicie.

[Ir al evento](#)

2. Si el evento no ha iniciado aparecerá un reloj con cuenta regresiva. Una vez sea la hora de inicio dar clic en el botón **ingresar al evento**.



El evento inicia en:

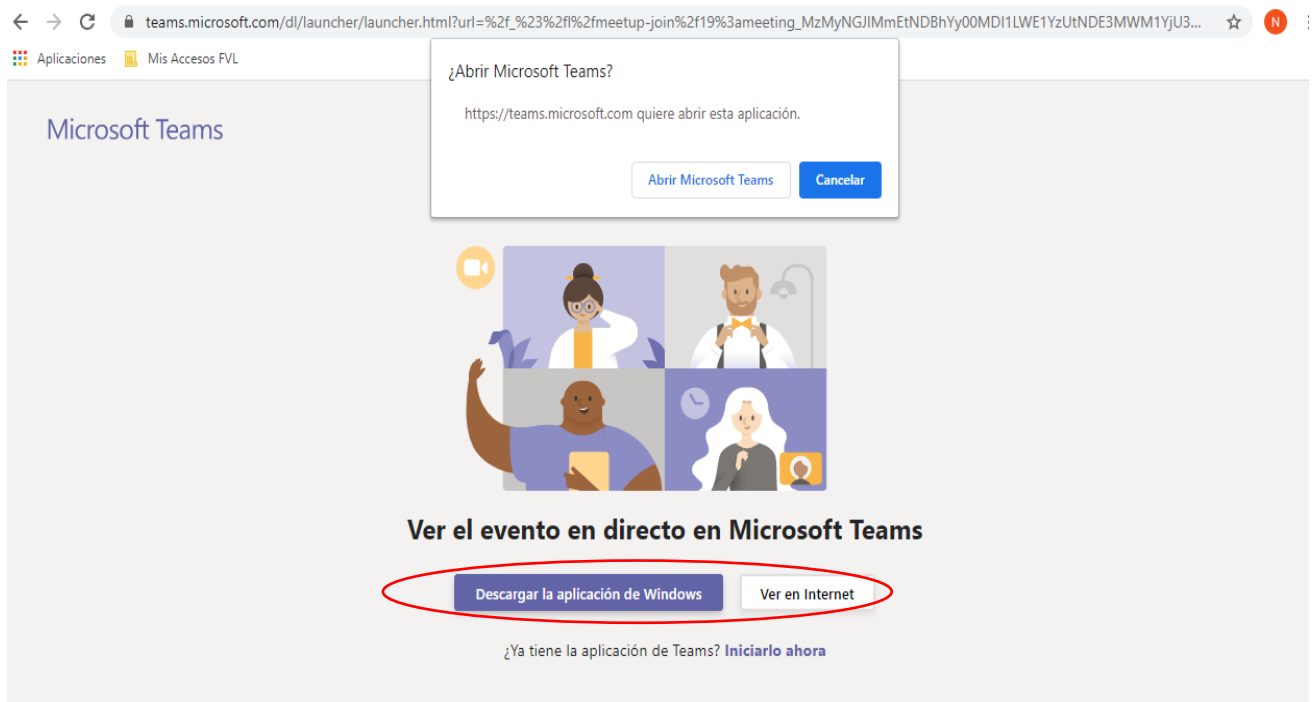
00 17 : 51 : 56

días horas minutos segundos

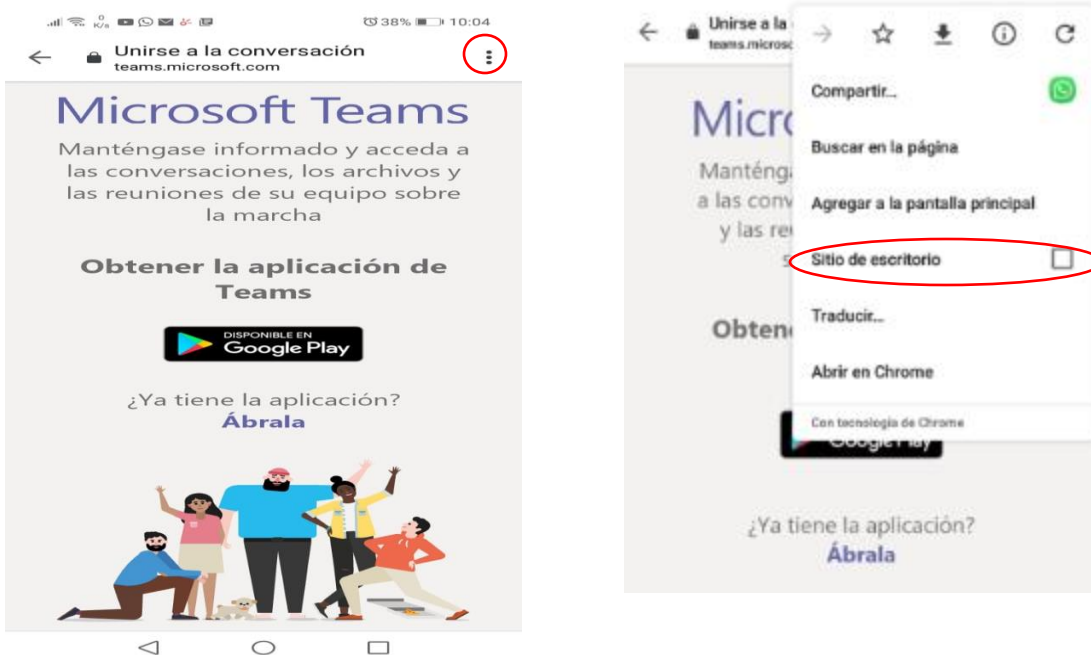
[Webinar] Jornada Académica de Dermatología
Virtual
Sábado, 09 de May 2020, 10:00 AM



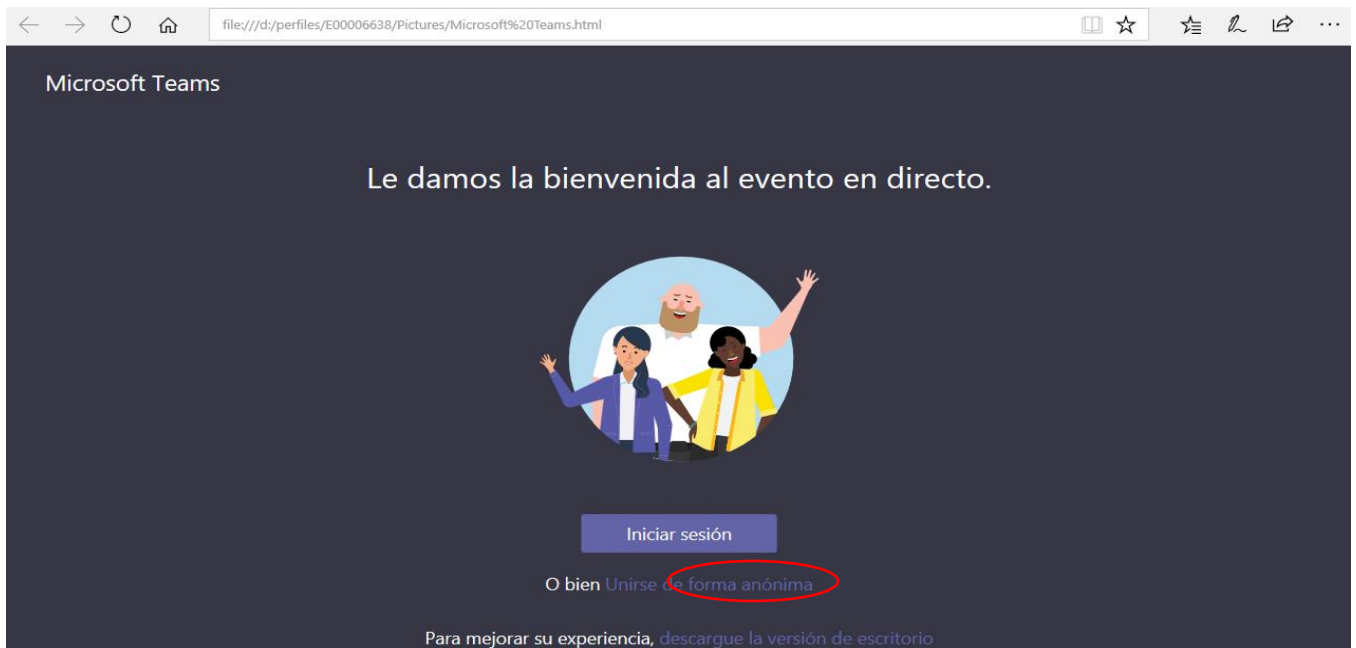
3. La página lo enviará a Teams (plataforma de transmisión del Webinar). Puede seleccionar ver el evento en **línea** o a través de la **App**.

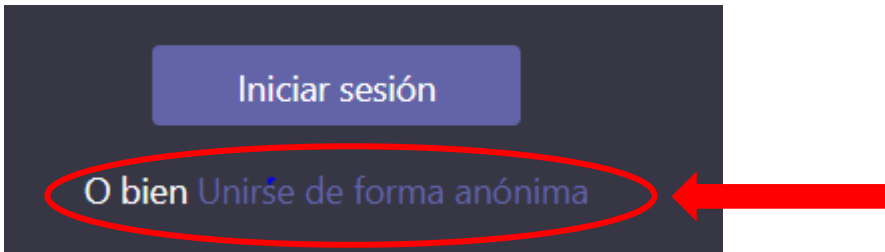


Si ingresa por medio de su **dispositivo móvil** y no tiene instalado la aplicación de Teams, dar clic en los tres puntos y seleccionar **sitio de escritorio**.

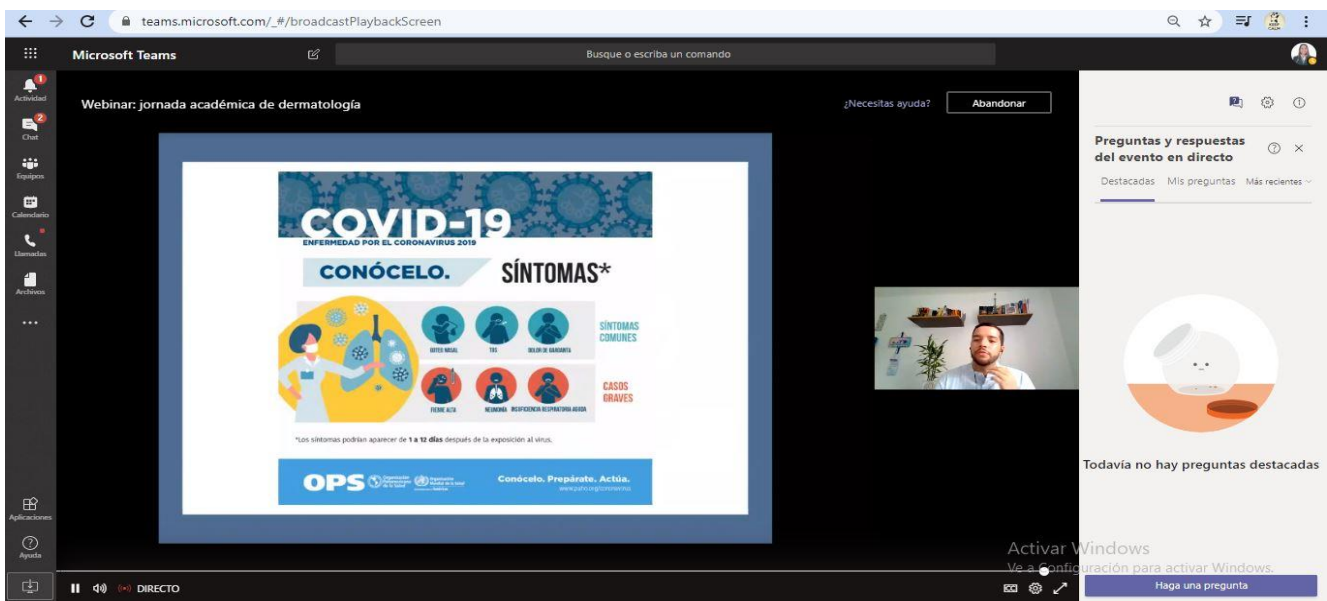


4. Dar clic en **forma anónima** para ingresar al evento, si no tiene instalada la App. No tendrá ningún inconveniente con la asistencia, ya que nuestra plataforma de registro tiene el control y la información acerca de las personas que se conectan a la transmisión.





5. Cumpliendo todos los pasos anteriores usted vera la transmisión de la siguiente forma:



Las preguntas se desarrollan al final de la conferencia y en Teams tiene habilitado la opción de **preguntas y repuestas.**

- ✓ Si **desea revivir** el evento ingresa con el correo de confirmación de inscripción y sigue todos los pasos anteriores.