



FUNDACIÓN
VALLE DEL LILI

Excelencia en Salud al servicio de la comunidad



Movilización de precursores hematopoyéticos

La movilización de precursores hematopoyéticos o células madre inmaduras es un proceso que se realiza previo al trasplante de médula ósea y **consiste en estimular la producción de dichas células, que normalmente se encuentran dentro de la médula, para que migren a la sangre, facilitando así su recolección.**

SE COMPONE DE LOS SIGUIENTES PASOS

1. Exámenes pre-trasplante.
2. Valoraciones médicas.
3. Dosis de quimioterapia según indicación médica.
4. Aplicación del medicamento para estimular la producción de células madre inmaduras, según indicación médica, de manera ambulatoria.
5. Exámenes de control, con el fin de hallar el momento adecuado para la recolección de las células.
6. Inserción del dispositivo (catéter) para la recolección.
7. Recolección de precursores hematopoyéticos: por medio de un dispositivo que permite extraer los componentes necesarios para la infusión y devuelve el resto de células de la sangre.

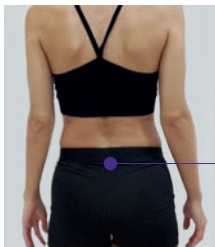
¿CÓMO APLICAR EL MEDICAMENTO?

Zonas de aplicación:

Brazos: 4 dedos por encima del pliegue del codo.



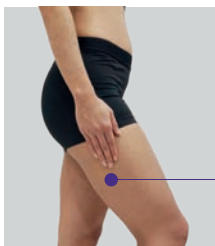
Parte más superior y externa de los glúteos.



Abdomen: dejando 4 dedos alrededor del ombligo.



Piernas: región más externa de los muslos.





La aplicación del medicamento debe rotarse de la siguiente manera: hasta 8 días en una zona, dejando 1 cm entre cada inyección. Debe aplicarse siempre a la misma hora.

Para la aplicación:

- Aliste los implementos necesarios: medicamento, aguja para aplicación, pañitos de clorhexidina y recipiente de paredes duras.
- Lávese las manos.
- Limpia la zona de aplicación con los pañitos de clorhexidina así: primero en zigzag y luego en forma circular, de adentro hacia afuera.
- Para inyectarlo, pellizque una porción de piel e introduzca la aguja en un ángulo de 90°.
- Antes de retirar la aguja, asegúrese de haber aplicado la totalidad del medicamento, contando hasta 10.
- Retire la aguja de la piel y suelte el pellizco. Si sangra, haga presión con un paño de clorhexidina suavemente.
- Deseche la inyección en el recipiente de paredes duras.



IMPORTANTE:

Este medicamento le será entregado en nevera de icopor, que deberá conservar refrigerado dentro de la caja en la parte inferior de la nevera.

Su presentación es en jeringa prellenada (si encuentra líquido fuera de la jeringa, no la utilice, repórtelo al personal de salud).



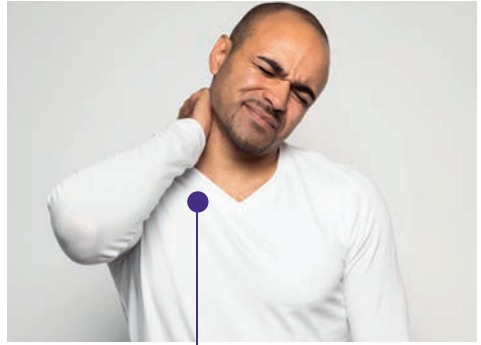
Recomendaciones:

- Utilice tapabocas en todo momento.
- Lave sus manos constantemente.
- Al tener relaciones sexuales, use método de barrera (condón).
- Evite las reuniones sociales, prefiera no salir de la casa en este periodo.
- Siga las instrucciones sobre la prevención de infecciones por alimentos: no consuma alimentos de la calle, prefiera alimentos frescos, con adecuada cocción, verduras lavadas y agua hervida (incluso para el hielo).
- Indique al personal de salud si está tomando medicamentos anticoagulantes, recibiendo quimioterapia o si consume alguna medicina naturista u homeopática, esto podría interferir con su tratamiento.



Efectos adversos:


- Dolor en los huesos.
- Dolor de cabeza.
- Malestar general.
- Diarrea.
- Sangrado al cepillarse los dientes.



Signos y síntomas de alarma

Comuníquese con el personal de Enfermería si presenta:

- Fiebre persistente (más de una hora) de 38 o un solo pico de 38,3.
- Sangrado.
- Dolor y ardor al orinar.
- Dolor general que no disminuye con medicamentos.
- Dificultad para respirar o tos.



UNIDAD DE TRASPLANTE DE MÉDULA ÓSEA

EDUCACIÓN AL PACIENTE Y LA FAMILIA

Tel: 602 331 9090 ext. 8803 - 8850 - 8846

Cel: 320 695 3108



Accede a la sección educativa escaneando el código **QR**

Sede Principal:

Av. Simón Bolívar
Cra. 98 # 18-49

Sede Centro Comercial Alfaguara:

Calle 2 # 22 - 175
Locales: 36-38-39-40-41

Sede Limonar:

Carrera 70 # 18-75
Barrio Limonar

Sede Betania:

Calle 50 # 118 A 68

Sede norte:

Avenida Estación
Calle. 23 DN #4N-21

Sede Tequendama:

Carrera 41 # 5B-08



Certificado N° 015



Para comentarios y sugerencias contacte al
Servicio de Información y Atención al Usuario - SIAU
Ext. 4190 siau@fvl.org.co

Recuerde que como paciente usted tiene el derecho de obtener información clara, apropiada y suficiente de los profesionales de salud tratantes, que le permita tomar decisiones libres, conscientes e informadas.