



FUNDACIÓN
VALLE DEL LILI

Excelencia en Salud al servicio de la comunidad



Unidad de Cuidados Intensivos

e intermedios neonatal

Es un área especializada en brindar cuidados de salud al recién nacido. Se encuentra ubicada en el segundo piso de la Torre 3 y cuenta con 3 salas (A-B-C) para la atención de pacientes.

El equipo médico y asistencial está permanentemente dispuesto a resolver sus dudas o inquietudes respecto al estado de salud del bebé y como profesionales, son los únicos autorizados para dar información. Se debe tener en cuenta que los datos brindados telefónicamente son concretos y sólo se compartirán con la madre o el padre.



Ingreso a la Unidad de Cuidados Intensivos e Intermedios Neonatal

Las unidades son de puertas abiertas y no existe restricción alguna en los horarios. Podrán visitar a su bebé las veces deseadas y brindar acompañamiento. Recuerden la importancia de su presencia durante el proceso de hospitalización, ya que el bebé requiere permanente apoyo y amor para favorecer su evolución.

Sólo en situaciones especiales en las que se presente sobreocupación, procesos de mantenimiento técnico o restricciones por pandemia, se solicitará la colaboración de las familias para ajustar los horarios de ingreso. Esta información se brindará oportunamente.

Recomendaciones para los padres y familiares de bebés hospitalizados

- ★ Se permite el ingreso de la familia del bebé (papá, mamá y hermanos mayores de 5 años). Una persona a la vez, dadas las condiciones de espacio dentro del área.
- ★ Está prohibido el ingreso a las unidades si los visitantes presentan alguno de los siguientes síntomas: fiebre, ardor y dolor de garganta, tos, malestar general, gripa, erupciones en la piel, congestión nasal o inflamación de amígdalas.





Antes de ingresar a la sala:



★ Retírese anillos, relojes, pulseras o cualquier otro elemento que porte en sus manos.



★ Recójase el cabello, en él se acumulan microorganismos que pueden causar daño en caso de entrar en contacto con su bebé.



★ Lávese las manos y antebrazos con abundante agua y jabón, como indica el instructivo. Seque totalmente sus manos en el secador y luego aplique el alcohol con glicerina, que encontrará ubicado al lado de la puerta de ingreso de cada sala. Recuerde que éste se debe secar con la fricción de las manos.



★ Evite recoger cosas del piso. Si lo hace, los objetos no deben ser puestos en contacto con la unidad del bebé y deberá higienizarse las manos nuevamente con alcohol glicerinado.

★ Una vez se ha lavado las manos, evite introducir los dedos a la boca/nariz o tocarse el cabello. Si lo hace, debe aplicarse nuevamente alcohol con glicerina.

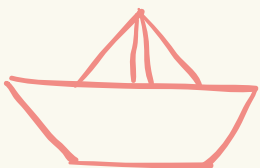
★ Siempre que toque el celular u otros objetos, aplíquese alcohol con glicerina en sus manos antes de tocar al bebé.



Durante la visita:

- ★ Por respeto a cada bebé y a su familia, no se permite la observación de pacientes diferentes al suyo. Aproveche el tiempo que esté en la sala para tener el mayor contacto posible con su bebé: háblele, cántele, tóquelo. El personal de enfermería y/o pediatría le indicará la forma ideal para hacerlo.
- ★ Al llegar a la sala pregunte por la ubicación de su bebé, ya que en algunas ocasiones los pacientes son reubicados de acuerdo a la condición clínica. Adicional a ello, para facilitar su identificación, cada incubadora o mesa de calor radiante tendrá un tablero visible con el nombre del bebé o el de la madre, si aún no ha sido registrado.
- ★ En el servicio encontrará una silla para facilitar el acompañamiento y permanencia, así como la lactancia materna.


- ★ Si percibe alteración en su estado de salud por favor dar aviso al personal de la sala para brindar asistencia.
- ★ No debe golpear con los dedos la incubadora del bebé. Esta es una caja de resonancia que produce la amplificación de los sonidos en el interior, generando molestias a su bebé.
- ★ No introduzca muñecos o elementos en la incubadora. Pida asesoría sobre su ubicación al personal encargado del bebé.
- ★ Siempre que se aleje de la incubadora o cuna térmica, cerciórese de dejar bien cerradas las puertas. Pida asesoría al personal de enfermería y ellos con gusto le indicarán la manera correcta de hacerlo.
- ★ Aquellos pacientes que por su condición clínica ya pueden ser vestidos, deben cambiarse diariamente de ropa. Recuerde que ésta debe ser lavada antes de traerla para su uso, así esté nueva.
- ★ Evite el uso del celular. No está permitido hablar por teléfono dentro de la sala y sólo puede ser utilizado para tomar fotos exclusivamente de su bebé o hacer video-llamadas cortas. Recuerde que el celular tiene gérmenes que pueden transmitirle infecciones al bebé.
- ★ No está permitido grabar audio o video del personal del Hospital durante la realización de procedimientos.
- ★ Ofrecemos una sala de extracción de leche materna exclusiva para esta práctica.




Recuerde que la leche materna es el mejor alimento para su bebé.

Las madres que utilicen la sala de extracción deberán tener en cuenta las siguientes normas:

1. Informar al personal asistencial que desea utilizar la sala de extracción, para coordinar su ingreso de acuerdo a la disponibilidad.
2. Lavarse las manos con agua y jabón antes de comenzar la extracción.
3. Con el baño diario es suficiente para higiene de los senos. No se debe limpiar la piel con pañitos húmedos o toalla de papel, pues esto podría resecarla y generar grietas en el pezón.
4. En este lugar sólo debe ingresar el tetero y el dispositivo de extracción para el proceso. Cuando haya terminado, debe rotular el tetero con la hora y fecha de extracción, así como el nombre con el cual esta identificado su bebé.
5. La leche extraída debe ser entregada al personal a cargo del cuidado de su bebé.
6. No debe administrar leche materna de otra madre a su bebé por el alto riesgo de transmisión de enfermedades.





- ★ Una vez el médico o personal de enfermería le indique que puede cargar y alimentar a su bebé, podrá tener la sensación que es muy frágil dado su tamaño y los monitores que lo rodean. Aún así, siéntase con la confianza para llevar a cabo esta actividad, que favorece el vínculo entre usted y su bebé.
- ★ Mientras más tiempo pueda permanecer con el bebé, usted se familiarizará y participará más activamente con el cuidado dentro de la hospitalización, lo que le favorecerá su recuperación.
- ★ La unidad de recién nacidos tiene diseñado un plan educativo para padres y cuidadores, los padres serán entrenados progresivamente cada vez durante la visita.
- ★ **Consulte aquí nuestro contenido educativo** que le ayudará a adquirir conocimientos para el cuidado de su bebé (ejemplo: lactancia materna, cuidado general del bebé, entre otros).
- ★ Si requiere contenido especial de educación, por favor solicítelo al personal de atención.
- ★ Es muy importante realizar el registro civil de su bebé lo más pronto posible, al igual que la afiliación a la entidad de salud que ustedes definan. La secretaria le podrá ampliar la información si usted lo desea.

Importante:
Identifique las rutas de evacuación una vez ingrese a la institución y a la sala.



Lineas de atención de la Unidad de Cuidados Intensivos e Intermedios Neonatal:

(602) 3319090

- ★ UCI a: Ext: 4225-4226
- ★ UCI b: Ext: 4222-4223
- ★ UCI c: Ext: 4206
- ★ Secretarias: Ext: 4224



Certificado N° 015



valledellili.org.co